

Folkhögskolan vår- och höstterminen 2007

Folk high school spring and autumn term 2007

I korta drag

26 400 deltagare på folkhögskolans långa kurser

Folkhögskolornas långa kurser, 15 dagar eller längre, hade under våren 26 100 deltagare (hösten 26 700). Antal kvinnliga deltagare var under våren 17 000 (hösten 17 500) och antalet män var 9 000 (hösten 9 200).

På långa allmänna kurser fanns 12 800 deltagare (hösten 12 700) och på långa särskilda kurser 13 300 deltagare (hösten 14 100).

De korta statsbidragsberättigade kurserna (1–14 dagar) hade under våren 71 700 deltagare och under hösten var antalet deltagare 76 000.

Verksamhet 2007

Under vårterminen var totala antalet kursdeltagare 111 400 och under höstterminen 121 100. Motsvarande uppgifter för år 2006 var 111 700 respektive 111 200. Två tredjedelar av deltagarna gick kurser kortare än 15 dagar.

Utbildningsnivå

Av deltagarna på långa kurser med redovisad utbildningsnivå var andelen korttidsutbildade 51 procent såväl under våren som under hösten. Med korttidsutbildade avses deltagare med en tidigare högsta utbildning motsvarande högst 2-årig gymnasieutbildning.

Invandrade/Utrikes födda på långa kurser

Antalet invandrade/utrikes födda kursdeltagare som deltog i långa kurser under 2007 uppgick till 8 900 vilket utgör 17 procent av alla deltagare på långa kurser.

Kulturprogram och uppdragsutbildning

Under året anordnades 1 600 kulturprogram under våren och under hösten uppgick antalet kulturprogram till 1 300. På folkhögskolornas uppdragsutbildningar var antalet deltagare under våren 9 800 och på hösten var antalet deltagare 9 300.



Statistiska centralbyrån
Statistics Sweden



Folkbildningsrådet

Sonia Biörkeröth, SCB, tfn 019-17 63 84,
sonia.biorkeroth@scb.se

Tomas Östlund, FBR, tfn 08-412 48 25,
tomas.ostlund@folkbildning.se

Statistiken har producerats av SCB, som ansvarar för officiell statistik inom området.

ISSN 1404-5893 Serie UF – Utbildning och forskning. Utkom den 14 maj 2008.

URN:NBN:SE:SCB-2008-UF22SM0801_pdf

Tidigare publicering: Se avsnittet Fakta om statistiken.

Utgivare av Statistiska meddelanden är Kjell Jansson, SCB.

Innehåll

Statistiken med kommentarer	3
Folkbildning	3
Folkhögskolan	3
Verksamhet 2007	4
Kurstyp	5
Långa kurser	5
Korta kurser	5
Öppen folkbildning	6
Kulturprogram	6
Uppdrag	6
Påbyggnadsutbildning	8
Funktionsnedsättning och språkliga hinder	8
Distansutbildning	8
Utbildningsbakgrund	9
Åldersfördelning	10
Tabeller	11
Teckenförklaring	11
1. Deltagare i statsbidragsberättigade folkhögskolekurser våren 2007 och hösten 2007	11
2. Kurstyp fördelat efter deltagarveckor, deltagare och termin, antal och procent	14
2a. Deltagare i folkhögskolekurser våren 2007 fördelade efter kurstyp, deltagarveckor, ålder och utbildningsbakgrund	15
2b. Deltagare i folkhögskolekurser hösten 2007 fördelade efter kurstyp, deltagarveckor, ålder och utbildningsbakgrund	16
3. Deltagare i statsbidragsberättigade folkhögskolekurser våren och hösten 2007	17
4. Funktionshindrade deltagare i statsbidragsberättigade folkhögskolekurser våren och hösten 2007 efter kurstyp och funktionshinder	18
5. Deltagare i folkhögskolekurser våren och hösten 2007 efter län och huvudmannagrupp	19
6. Deltagare i folkhögskolekurser våren 2005 till hösten 2007	20
7a. Verksamhetsredovisning vårterminen 2007 fördelat efter kurser, deltagarveckor, kön, ålder och utbildningsbakgrund	21
7b. Verksamhetsredovisning höstterminen 2007 fördelat efter kurser, deltagarveckor, kön, ålder och utbildningsbakgrund.	28
Fakta om statistiken	35
Detta omfattar statistiken	35
Definitioner och förklaringar	35
Så görs statistiken	41
Statistikens tillförlitlighet	41
Bra att veta	41
Annan statistik	41
In English	42
Summary	42
List of tables	42
List of terms	43

Statistiken med kommentarer

Folkbildning

Folkhögskolan

Folkbildningsrådet, (FBR) som inrättades den 1 juli 1991, har till uppgift att fördela statsbidragen samt att kontinuerligt följa upp och utvärdera verksamheten. Detta görs bl.a. med hjälp av de statistikinsamlingar som SCB har i uppdrag att göra åt Folkbildningsrådet. Resultat från dessa insamlingar redovisas i denna publikation.

Folkbildningspropositionen *Lära, växa, förändra* (2005/06:192), riksdagsbeslut och regeringens riktlinjer ligger till grund för folkbildningens uppdrag. Riksdagen beslutar om syftet med statens bidrag till folkbildningen.

Folkbildningsrådet har av riksdagen i uppdrag att:

- Stödja verksamhet som bidrar till att stärka och utveckla demokratin
- Bidra till att göra det möjligt för människor att påverka sin livssituation och skapa engagemang att delta i samhällsutvecklingen
- Bidra till att utjämna utbildningsklyftor och höja bildnings- och utbildningsnivån i samhället
- Bidra till att bredda intresset för och öka delaktigheten i kulturlivet

Vidare har riksdagen fastställt sju verksamhetsområden, vilka i särskilt hög grad utgör motiv för statens stöd:

- Den gemensamma värdegrunden – alla människors lika värde och jämställdhet mellan könen
- Det mångkulturella samhällets utmaningar
- Den demografiska utmaningen
- Det livslånga lärandet
- Kulturen
- Tillgängligheten och möjligheterna för personer med funktionshinder
- Folkhälsa, hållbar utveckling och global rättvisa

Till skillnad från andra skolformer är folkhögskolan inte bunden till centralt fastställda läroplaner. Varje folkhögskola bestämmer själv sin verksamhet med hänsyn till skolans ideologiska och kunskapsmässiga inriktning. Verksamheter som syftar till att utjämna utbildningsklyftor och höja utbildningsnivån i samhället skall prioriteras liksom verksamhet som riktar sig till utbildningsmässigt, socialt och kulturellt missgynnade personer.

Folkhögskolorna erbjuder också, inom ramen för statsbidragen, särskilda kurser där en större del av studietiden ägnas åt det ämnesområde man valt. En del av dessa kurser är yrkesinriktade.

Folkhögskolorna kan bedrivas som rörelseskolor, dvs. skolor som drivs av folk-rörelser, stödföreningar och andra organisationer (t.ex. arbetarrörelsen, nykterhetsrörelsen, fria samfund och svenska kyrkan) eller som landsting och region-skolor.

Verksamhet 2007

På allmän kurs och särskild kurs har antalet deltagare (se Definitioner) ökat med 400 jämfört med föregående år.

Mätt i deltagarveckor (se Definitioner och förklaringar) svarade dessa kurser för 89 procent av den statsbidragsberättigade kursverksamheten.

Redovisningen av de ej statsbidragsberättigade uppdragsutbildningarna är förutom Aktivitetsgarantiutbildningarna (SAGA) och Jobb- och utvecklingsgarantin, en frivillig uppgift för folkhögskolorna. Därför gör den inte, på samma sätt som för de via Folkbildningsrådet finansierade folkhögskolekurserna, anspråk på att vara heltäckande.

Deltagare och antal deltagarveckor i folkhögskolan.

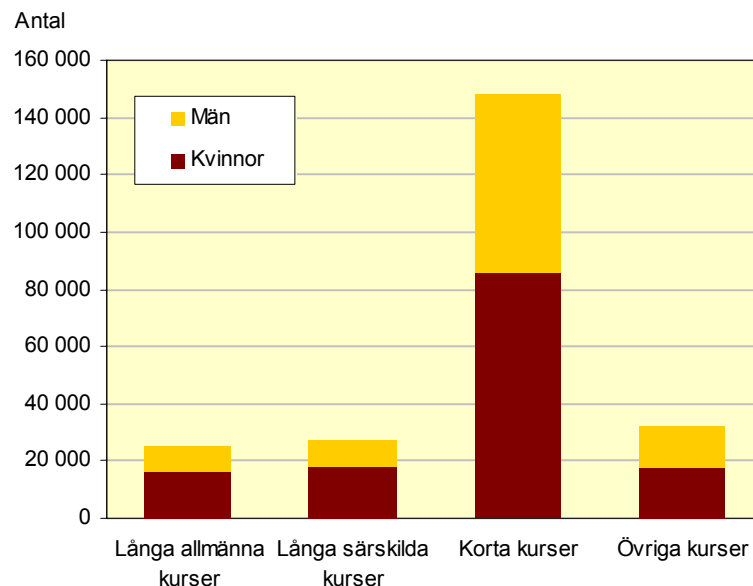
Kurstyp	Deltagarveckor		Deltagare		Kvinnor		Män	
	2007	2006	Vt 2007	Ht 2007	Vt 2007	Ht 2007	Vt 2007	Ht 2007
TOTALT KURSER	1 125 753	1 134 721	111 411	121 072	65 967	71 446	45 444	49 626
Allmän kurs	426 095	432 175	12 770	12 666	8 034	8 059	4 736	4 607
Särskilda kurser	416 384	415 786	13 287	14 072	8 988	9 436	4 299	4 636
Påbyggnadsutbildning	3 065	3 125	96	99	70	65	26	34
Särskild utbildningsinsats Gävleborg ¹	.	414
Summa långa kurser	845 544	851 500	26 153	26 837	17 092	17 560	9 061	9 277
Korta kurser	96 685	94 770	71 704	76 012	41 794	43 767	29 910	32 245
Öppen folkbildning	3 798	2 522	3 867	9 026	1 514	4 947	2 353	4 079
Summa korta kurser	100 483	97 292	75 571	85 038	43 308	48 714	32 263	36 324
Summa folkbildning kurser	946 027	948 792	101 724	111 875	60 400	66 274	41 324	45 601
Indiv. gymnasieprogram	7 332	7 758	188	198	101	110	87	88
Kurser via LAN/Af	1 424	7 788	28	98	20	56	8	42
Kurser via kommuner	10 109	6 164	312	250	189	143	123	107
Övriga uppdragsutbildningar	25 522	23 160	2 965	2 507	2 070	1 705	895	802
Uppdrag	10 408	16 927	358	290	249	189	109	101
Uppdrag komvux	704	3 885	24	17	20	12	4	5
Uppdrag orienteringskurs	6 636	7 164	168	181	147	160	21	21
Aktivitetsgarantiutbildningar (SAGA) lång kurs	89 358	97 739	4 989	2 346	2 457	1 208	2 532	1 138
Aktivitetsgarantiutbildningar (SAGA) kort kurs	1 222	802	651	27	314	12	337	15
Ungdomsplats AMS lång kurs	.	14 524
Ungdomsplats AMS kort kurs	.	18
Jobb- och utvecklingsgaranti lång kurs	26 695	.	4	3 011	–	1 444	4	1 567
Jobb- och utvecklingsgaranti kort kurs	316	.	–	272	–	133	–	139
Summa övrig utb. kurser	179 726	185 929	9 687	9 197	5 567	5 172	4 120	4 025
Kulturprogram	5 740	5 538	121 499	119 705	70 772	69 090	50 727	50 615

1) Särskild utbildningsinsats Gävleborg upphörde 2006-07-01.

Kurstyp

Av de olika kurstyperna (se Definitioner och förklaring) är alla statsbidragsberättigade utom uppdragsutbildningarna.

Deltagare i folkhögskolekurser 2007 fördelade efter kurstyp.



Långa kurser

Långa kurser (längre än 14 dagar) utgörs av allmän och särskild kurs. Under vårterminen uppgick antalet deltagare till 26 100 och under höstterminen till 26 700. Antalet kvinnliga deltagare (som studerade på långa kurser) var under våren 17 000 och under hösten 17 500. Antalet manliga deltagare uppgick under våren till 9 000 och under hösten till 9 200.

Allmän kurs

Antalet deltagare på allmän kurs var under våren 12 800 och under hösten 12 700. Under våren uppgick kvinnornas andel till 63 procent och männens till 37 procent. Motsvarande siffror för hösten var 64 respektive 36 procent.

Bland deltagarna på allmän kurs under våren såväl som under hösten var det 86 procent som studerade allmänteoretisk inriktning ("allmän, bred ämnesinriktning" och "allmän, dominerad av basämnen).

Särskild kurs

Antalet deltagare på särskild kurs var under våren 13 300 och under hösten 14 100. Andelen kvinnor uppgick till 2/3 både våren och hösten och andelen män för motsvarande period till 1/3.

De långa särskilda kurserna hade oavsett termin störst andelar deltagare på kurser i estetiska ämnen, beteendekunskap och humaniora samt samhällsvetenskapliga ämnen. Av deltagarna på våren valde 39 procent en estetisk inriktning och motsvarande andel för hösten var 37 procent. Könsfördelningen var jämn.

Korta kurser

De korta kurserna är den kurstyp som har flest kursdeltagare av folkhögskolans statsbidragsberättigade kurser. Det kan vara en dags ledarkurs till 14 dagars estetisk kurs. Under våren var det 71 700 och under hösten 76 000 deltagare.

Antalet deltagare på korta kurser har minskat med 1 procent jämfört med föregående år.

Drygt en tredjedel av deltagarna på korta kurser under våren studerade samhällsvetenskapliga ämnen. Andelen kvinnor som valt en samhällsvetenskaplig inriktning uppgick till 27 procent och för männen uppgick andelen till 35 procent.

Under hösten 2007 var det däremot störst antal deltagare inom beteendekunskap och humaniora. Drygt en tredjedel av deltagarna studerade denna ämnesinriktning. Andelen kvinnor som valt en inriktning inom beteendekunskap och humaniora uppgick till 28 procent och för männen var andelen 35 procent.

Öppen folkbildning

Öppen folkbildning infördes 1 januari 2006. Det kan t.ex. vara en kurs med deltagare som inte kan förväntas vara regelbundna i sina studier eller en seminarierie kring en angelägen fråga. Antalet deltagare inom Öppen folkbildning har ökat med 26 procent sedan 2006.

Deltagarantalet under våren 2007 uppgick till 3 900 och under hösten till 9 000. Andelen kvinnor uppgick på våren till 39 procent och andelen män till 61 procent. Motsvarande siffror för hösten var 55 respektive 45 procent.

Var fjärde deltagare under våren valde en kurs med inriktningen beteendekunskap och humaniora. Av männen valde 58 procent denna inriktning, medan motsvarande andel för kvinnorna endast var 13 procent. De kvinnliga deltagarna, 55 procent, på våren föredrog däremot en kurs med samhällsvetenskaplig eller estetisk inriktning.

Under hösten 2007 valde 46 procent av deltagarna en kurs med samhällsvetenskaplig inriktning. Var fjärde kvinna och varannan man valde denna inriktning.

Kulturprogram

Under året anordnades 1 600 kulturaktiviteter för allmänheten på våren och under hösten uppgick antalet till 1 300. Antalet åhörare/besökare under 2007 uppgick till 241 200, en minskning med 13 700 personer sedan föregående år.

De kulturprogram som var inriktade på sång och musik hade flest åhörare/besökare. Av kvinnorna valde 44 procent ett arrangemang med denna kulturinriktning, och motsvarande andel för männen var 46 procent.

Uppdrag

Redovisningen av uppdragsutbildningarna är förutom Aktivitetsgarantiutbildningarna (SAGA), Påbyggnadsutbildning, Ungdomsplats AMS och Jobb- och utvecklingsgarantin, en frivillig uppgift för folkhögskolorna och kan därför inte göra anspråk på att vara heltäckande.

Antalet inrapporterade deltagare under våren och hösten var 9 800 respektive 9 300 deltagare. Motsvarande uppgifter för år 2006 var 8 300 respektive 7 900 deltagare.

Antalet deltagare på uppdragsutbildningarna har ökat med drygt 2 900 sedan föregående år. Inom Uppdrag övrigt uppgår ökningen till 2 000 deltagare och inom aktiviteterna för arbetslösa, finansierade via AMS, ökade antalet deltagare med 1 900. Däremot har antalet deltagare minskat med 1 000 inom kurser finansierade av kommun och länsarbetsnämnd.

Aktivitetsgarantiutbildning (SAGA)

Särskild aktivitetsgarantiutbildning (SAGA), en utbildningssatsning för arbetslösa inom ramen AMS garantiutbildning, fanns vid 106 folkhögskolor under 2007. Under våren 2007 var antalet deltagare 5 600, och under hösten 2 400. Könsfördelningen var jämn. 64 procent av deltagarna läste en allmän-teoretisk inriktning, och även här var könsfördelningen jämn.

Jobb- och utvecklingsgarantin

Jobb- och utvecklingsgarantin infördes 2 juli 2007 och ersätter Aktivitetsgarantin. Syftet är att erbjuda personer som varit arbetslösa under lång tid individuellt utformade insatser för att de så snabbt som möjligt skall få arbete.

Under 2007 uppgick antalet deltagare till drygt 3 300 och könsfördelningen var jämn.

En lika stor andel bland kvinnor och män, 45 procent, studerade på en kurs inom samhällsvetenskap. Kursinriktningen "Arbetsliv, övrigt" hade flest deltagare.

Uppdrag folkhögskolekurs

Antalet kursdeltagare under året uppgick till cirka 650. Andelen kvinnor uppgick till 68 procent och (motsvarande) andelen för män till 32 procent. De kurser som hade flest deltagare var de allmänna teoretiska. Av kvinnorna valde 88 procent någon av dessa kursinriktningar och bland männen uppgick andelen till 83 procent.

Uppdrag Länsarbetsnämnden/Arbetsförmedlingen

Antalet kursdeltagare var cirka 120. Den huvudsakliga kursinriktningen var allmänna teoretisk. Av kursdeltagarna under 2007 valde 72 procent av kvinnorna och 80 procent av männen denna kursinriktning.

Uppdrag kommun/Svenska för invandrare

Inom denna utbildningsform återfanns drygt 600 deltagare. Den vanligaste kursinriktningen var allmänna teoretisk och 81 procent av kvinnorna hade valt denna ämnesinriktning. Motsvarande andel för männen var 85 procent.

Ungdomsplats AMS

Denna verksamhet har funnits sedan hösten 2005 och upphörde 2007-01-01. Anledningen var att en ny jobb- och utvecklingsgaranti för ungdomar planerades att införas. Den 2 juli 2007 infördes istället Jobb- och utvecklingsgarantin.

Uppdrag Individuellt gymnasieprogram

Drygt 400 ungdomar deltog i denna verksamhet under året. Andelen kvinnor uppgick till 55 procent och motsvarande andel för män var 45 procent. Antalet deltagare på individuellt gymnasieprogram har minskat med 17 procent jämfört med föregående år.

Uppdrag komvuxkurs

Antalet deltagare under året uppgick till drygt 40. Den största ämnesgruppen under såväl vår- som höstterminen var allmänna teoretisk inriktning. Av deltagarna studerade 59 procent på en sådan inriktning under 2007. 62 procent av kvinnorna valde denna inriktning och motsvarande andel för männen var 44. Antalet deltagare har minskat med drygt 300.

Uppdrag orienteringskurs

Orienteringskurserna utgjordes av allmän kurs, dominerad av basämnen. Drygt 350 personer deltog i denna verksamhet. Av kursdeltagarna var 88 procent kvinnor och 12 procent män.

Uppdrag Övrigt

Under 2007 var antalet deltagare cirka 5 500 och andelen kvinnor uppgick till 69 procent och andelen män till 31 procent. Under såväl vårterminen som höstterminen var det flest deltagare inom medicin, hälso- och sjukvård. Under våren valde drygt hälften av kvinnorna och var fjärde man denna kursinriktning.

För hösten var samhällsvetenskap den inriktning med mest manliga deltagare, andelen uppgick till 31 procent. Det totala antalet deltagare har ökat med 2 000 sedan föregående år.

Påbyggnadsutbildning

Under 2007 uppgick antalet kursdeltagare till drygt 200. Kvinnornas andel uppgick till 69 procent och för männen var andelen 31 procent. Under året valde 82 procent av männen en utbildning inriktad mot musik, och 51 procent av kvinnorna valde att studera "medicin, hälso- och sjukvård".

Funktionsnedsättning och språkliga hinder

Folkhögskolorna har som mål att ha en hög grad av tillgänglighet för människor med olika typer av funktionsnedsättning. I de fall en deltagare har mer än en funktionsnedsättning har skolan rapporterat den funktionsnedsättning som inverkat mest på deltagarens livsföring. Andelen deltagare med funktionsnedsättning på långa kurser var 19 procent under 2007, vilket även var andelen under 2006. Invandrade med brister i svenska språket utgjorde 12 procent på de långa kurserna.

Antalet deltagare med funktionsnedsättning på långa och korta kurser har ökat med fem procent sedan föregående år. Det är främst på de korta kurserna som antalet personer med funktionsnedsättning har ökat, och ökningen uppgår till åtta procent.

Deltagare med funktionsnedsättning eller brister i svenska språket. Antal

	Vt 2005	Ht 2005	Vt 2006	Ht 2006	Vt 2007	Ht 2007
Långa kurser						
Funktionsnedsättning	4 098	4 129	3 954	3 930	3 959	4 126
Språklig funktionsnedsättning ¹	1 102	1 104	1 161	960	987	950
Summa funktionsnedsättningar	5 200	5 233	5 115	4 890	4 946	5 076
Invandrade med brister i svenska språket	2 787	2 749	2 673	2 893	3 065	3 514
Korta kurser						
Funktionsnedsättning	5 694	6 717	5 986	6 622	6 403	7 276
Språklig funktionsnedsättning ¹	142	210	121	101	74	170
Summa funktionsnedsättningar	5 836	6 927	6 107	6 723	6 477	7 456
Invandrade med brister i svenska språket	748	407	84	254	1 130	447

1) Dyslexi.

Distansutbildning

Under 2007 har drygt 600 kurser bedrivits som distansutbildning vilket är jämförbart med föregående år.

Det ämnesområde som dominerade på distanskurserna var "beteendekunskap, humaniora". Drygt en tredjedel av alla kvinnor och män valde att studera ett ämne inom "beteendekunskap, humaniora". Kurser inriktade mot "Annan ledarutbildning inklusive organisation" samlade flest antal deltagare.

Språk valdes av 14 procent av deltagarna, där kvinnornas andel uppgick till 71 procent och andelen män var 29 procent. Den tredje största kursinriktningen var "samhällsvetenskap", som 14 procent av deltagarna valde. För övrigt fanns det deltagare inom alla ämnesgrupper.

Distansutbildning vår- och höstterminen 2007.

Kurstyp	Vt 2007					Ht 2007				
	Antal kurser	Delta-gar-veckor	Delta-gare	Antal kvinnor	Antal män	Antal kurser	Delta-gar-veckor	Delta-gare	Antal kvinnor	Antal män
Totalt	329	31 782	3 266	2 355	911	281	31 768	3 194	2 326	868
Långa allmänna kurser	134	10 615	880	587	293	107	9 571	854	564	290
Långa särskilda kurser	147	19 824	1 856	1 412	444	140	20 854	1 917	1 463	454
Korta kurser	34	533	412	276	136	25	633	346	237	109
Övrig kursverksamhet	14	810	118	80	38	9	710	77	62	15

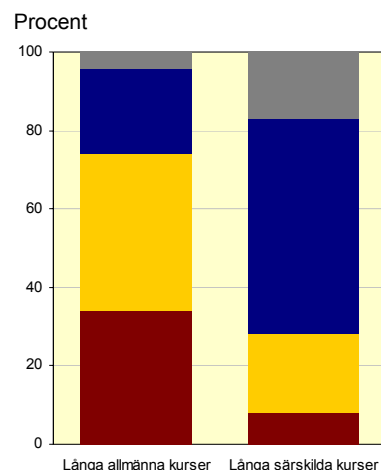
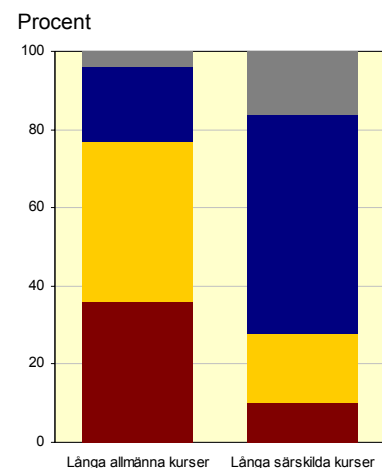
Utbildningsbakgrund

På långa allmänna kurser var utbildningsbakgrunden för 75 procent av deltagarna högst 2-årig gymnasieutbildning. Förhållandet var detsamma under 2006. Andelen med högst grundskolekompetens under 2007 var en tredjedel.

På långa särskilda kurser där en större del av studietiden ägnas åt ett valt ämnesområde eller yrkesinriktning, hade deltagarna däremot en högre utbildningsbakgrund. Endast 28 procent hade högst 2-årig gymnasieutbildning, medan hela 55 procent hade en 3-årig gymnasieutbildning.

På aktivitetsgarantiutbildningens (SAGA) långa kurser för arbetslösa, hade drygt 75 procent av deltagarna en 2-årig gymnasieutbildning.

För jobb- och utvecklingsgarantin var det 72 procent av deltagarna var utbildningsbakgrunden högst en 2-årig gymnasieutbildning.

Deltagare i långa folkhögskolekurser fördelade efter tidigare utbildning.**Vårterminen 2007****Höstterminen 2007**

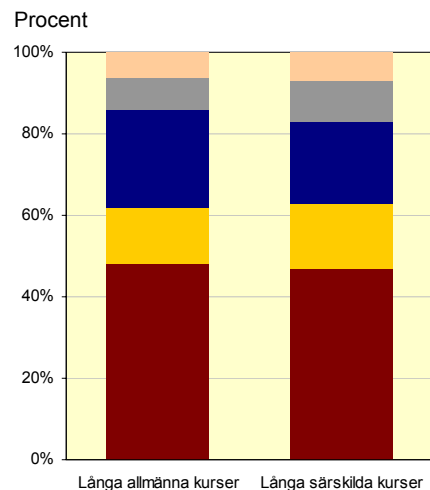
I tabellerna 2a och 2b redovisas tidigare högsta utbildning för deltagare på de långa kurserna, aktivitetsgarantin, påbyggnadsutbildning och jobb- och utvecklingsgaranti.

Åldersfördelning

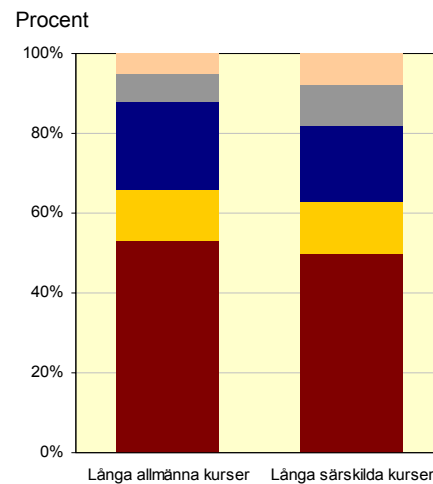
Drygt hälften av deltagarna på de långa allmänna och särskilda kurserna var yngre än 25 år under såväl vår- som höstterminen.

Deltagare i långa folkhögskolekurser fördelade efter ålder.

Vårterminen 2007



Höstterminen 2007



I tabellerna 2a och 2b redovisas åldersfördelning för deltagare på de långa kurserna.

På aktivitetsgarantiutbildningens (SAGA) långa kurser var däremot åldergruppen 46-60 år störst. Under våren uppgick andelen i denna åldergrupp till 42 procent och för hösten var andelen 44 procent.

Jobb- och utvecklingsgarantins deltagare under 2007 återfinns även de främst inom åldergruppen 46-60 år. Under året uppgick andelen deltagare i denna åldergrupp till 45 procent.

Tabeller

Teckenförklaring

Explanation of symbols

–	Noll	Zero
..	Uppgift inte tillgänglig eller för osäker för att anges	Data not available
.	Uppgift kan inte förekomma	Not applicable

1. Deltagare i statsbidragsberättigade folkhögskolekurser våren 2007 och hösten 2007

1. Participants in State subsidy folk high school courses in spring and autumn term 2007

Län	Våren 2007					Hösten 2007				
	Deltagare			Antal delt. veckor	Antal delt. långa kurser	Deltagare			Antal delt. veckor	Antal delt. långa kurser
Skola	Antal totalt	Antal kvinnor	Antal män			Antal totalt	Antal kvinnor	Antal män		
Riket	101 628	60 330	41 298	494 460	26 057	111 776	66 209	45 567	448 502	26 738
Stockholms län	16 065	8 693	7 372	81 600	4 537	20 548	11 141	9 407	76 899	4 738
Runö	2 321	901	1 420	3 804	204	2 191	1 067	1 124	4 102	278
Lillsveds gymnastik och idrottsfolkhögskola	694	533	161	3 534	199	1 003	789	214	3 111	219
Jakobsbergs folkhögskola	287	197	90	4 766	250	385	245	140	4 306	216
Kaggeholms folkhögskola	240	118	122	3 965	197	899	434	465	4 121	249
Botkyrka folkhögskola	363	205	158	2 286	227	644	449	195	1 993	293
Södertörns folkhögskola	94	71	23	1 956	94	107	76	31	1 721	107
Birkagårdens folkhögskola	413	274	139	4 818	368	434	270	164	4 824	396
Långbro folkhögskola	216	175	41	2 103	104	150	118	32	2 231	130
Skeppsholmens folkhögskola	736	329	407	2 088	94	371	209	162	2 055	134
Långholmens folkhögskola	569	389	180	3 207	203	291	195	96	2 379	166
S: ta Birgittas folkhögskola	119	86	33	1 798	119	389	256	133	2 160	130
Stadsmissionens folkhögskola	386	166	220	2 966	135	297	216	81	2 590	145
MKFC Stockholms folkhögskola	398	230	168	8 034	398	311	174	137	5 884	311
Skarpnäcks folkhögskola	135	92	43	2 497	135	243	175	68	2 299	122
Alma folkhögskola	359	222	137	2 604	189	418	198	220	1 572	113
Röda korsets folkhögskola	188	169	19	2 638	160	147	131	16	2 400	147
Ågesta folkhögskola	700	413	287	2 846	144	1 123	680	443	2 653	164
Hagabergs folkhögskola	791	520	271	4 286	262	1 040	651	389	3 921	261
Folkhögskolan Vårdinge by	109	77	32	1 889	109	146	101	45	1 852	128
Tollare folkhögskola	2 138	1 328	810	3 846	250	1 817	1 025	792	3 898	268
Sundbybergs folkhögskola	315	225	90	3 507	205	281	213	68	3 787	230
Bosöns folkhögskola	1 915	501	1 414	3 670	102	3 227	924	2 303	3 577	97
Lidingö folkhögskola	1 599	833	766	2 678	96	2 290	1 150	1 140	3 434	124
Väddö folkhögskola	344	197	147	2 469	119	1 003	585	418	2 439	134
Sigtuna folkhögskola	636	442	194	3 345	174	1 341	810	531	3 590	176
Uppsala län	1 560	1 022	538	7 756	375	1 437	943	494	7 093	391
Nordens folkhögskola	416	284	132	3 870	196	293	200	93	3 499	214
Wiks folkhögskola	1 144	738	406	3 886	179	1 144	743	401	3 594	177
Södermanlands län	3 431	2 142	1 289	16 780	796	3 769	2 194	1 575	13 884	754
Kjesåters folkhögskola	969	511	458	2 647	122	563	300	263	2 016	94
Nyköpings folkhögskola	181	133	48	3 030	158	153	100	53	2 398	153
Åsa folkhögskola	1 478	994	484	4 401	181	1 057	718	339	3 386	189
Eskilstuna folkhögskola	401	283	118	4 063	209	345	219	126	3 019	181
Stensunds folkhögskola	402	221	181	2 639	126	1 651	857	794	3 065	137
Östergötlands län	4 327	2 048	2 279	26 280	1 322	2 297	1 485	812	20 867	1 291
Liljeholmens folkhögskola	351	221	130	6 335	328	324	213	111	3 902	257
Mo Gårds folkhögskola	123	74	49	1 824	81	93	50	43	1 572	87
Valla folkhögskola	627	397	230	4 685	222	446	268	178	3 433	198

Tabell 1 (forts.)

Län	Våren 2007					Hösten 2007					
	Skola	Deltagare		Antal delt. veckor	Antal delt. långa kurser	Deltagare		Antal delt. veckor	Antal delt. långa kurser		
		Antal totalt	Antal kvinnor			Antal män	Antal totalt			Antal kvinnor	Antal män
	Lunnevals folkhögskola	156	89	67	3 057	155	159	95	64	2 665	159
	Marieborgs folkhögskola	977	589	388	4 105	224	705	498	207	4 473	268
	Bona folkhögskola	308	193	115	3 099	148	162	109	53	1 866	121
	Vadstena folkhögskola	1 785	485	1 300	3 175	164	408	252	156	2 956	201
	Jönköpings län	4 566	2 814	1 752	35 617	1 878	4 963	2 901	2 062	31 437	1 864
	Mullsjö folkhögskola	1 486	951	535	3 971	207	1 245	814	431	3 439	191
	Södra Vätterbygdens folkhögskola	499	322	177	5 388	275	481	263	218	5 216	296
	Braheskolan/Visingsö folkhögskola	376	257	119	4 323	227	666	379	287	3 889	195
	Sörängens folkhögskola	208	155	53	3 374	190	231	167	64	3 004	191
	Viebacks folkhögskola	262	147	115	4 348	262	337	204	133	3 728	278
	Folkhögskolan i Värnamo	196	128	68	3 500	196	199	129	70	2 963	199
	Ådefors folkhögskola	1 144	614	530	5 491	257	1 342	682	660	4 837	248
	Mariannelunds folkhögskola	276	171	105	3 027	145	310	163	147	2 837	169
	Sommenbygdens folkhögskola	119	69	50	2 195	119	152	100	52	1 524	97
	Kronobergs län	843	568	275	8 946	424	831	544	287	9 821	591
	Grimslövs folkhögskola	314	226	88	2 694	124	165	109	56	2 629	165
	Markaryds folkhögskola	138	91	47	2 869	138	166	109	57	2 934	156
	S: t Sigfrids folkhögskola	391	251	140	3 383	162	500	326	174	4 258	270
	Kalmar län	3 183	1 995	1 188	16 728	841	3 603	2 256	1 347	15 433	921
	Ölands folkhögskola	410	306	104	3 274	189	496	361	135	3 804	198
	Högalids folkhögskola	1 037	571	466	3 175	118	857	488	369	3 013	136
	Oskarshamns folkhögskola	602	394	208	3 523	190	378	253	125	2 739	209
	Gamleby folkhögskola	726	466	260	3 541	163	1 518	955	563	3 028	164
	Vimmerby folkhögskola	408	258	150	3 215	181	354	199	155	2 849	214
	Gotlands län	913	633	280	4 579	351	982	661	321	3 518	240
	Gotlands läns folkhögskola	913	633	280	4 579	351	982	661	321	3 518	240
	Blekinge län	2 575	1 465	1 110	11 093	517	3 246	1 945	1 301	9 006	500
	Jämshögs folkhögskola	399	273	126	3 554	154	372	249	123	2 322	115
	Litorina folkhögskola	308	149	159	2 122	135	302	185	117	1 686	128
	Blekinge läns folkhögskola	419	242	177	3 079	158	413	267	146	2 345	174
	Valjevicens folkhögskola	1 449	801	648	2 338	70	2 159	1 244	915	2 653	83
	Skåne län	8 433	4 524	3 909	61 422	2 965	9 687	5 452	4 235	58 524	3 383
	Fridhems folkhögskola	938	497	441	5 206	228	1 116	744	372	5 209	245
	Folkhögskolan Hvilan	186	97	89	3 950	186	214	131	83	3 778	214
	Östra Grevie folkhögskola	315	249	66	6 930	315	357	286	71	6 069	357
	Glimåkra folkhögskola	529	337	192	3 622	190	447	270	177	3 777	273
	Skurups folkhögskola	270	151	119	4 991	252	252	144	108	4 043	252
	Österlens folkhögskola	235	162	73	3 925	207	498	312	186	3 423	170
	Malmö folkhögskola	1 206	393	813	2 275	99	1 066	503	563	2 528	170
	Kvarnby folkhögskola	187	95	92	3 127	187	865	507	358	2 670	151
	Hyllie Park folkhögskola	155	74	81	3 002	155	157	63	94	2 675	157
	S: ta Maria folkhögskola	477	250	227	2 260	87	281	197	84	1 575	86
	Glokala folkhögskolan i Malmö	395	254	141	1 043	50	454	267	187	2 605	157
	Örenäs folkhögskola	1 300	555	745	1 889	40	1 197	396	801	1 636	86
	Sundsgårdens folkhögskola	1 040	664	376	4 570	271	1 331	817	514	4 858	297
	Eslövs folkhögskola	183	94	89	3 724	183	191	94	97	3 219	191
	Önnestads folkhögskola	230	159	71	4 666	224	304	209	95	4 434	252
	Furuboda folkhögskola	447	255	192	2 105	90	647	292	355	2 031	90
	Nordvästra Skånes folkhögskola	340	238	102	4 137	201	310	220	90	3 994	235
	Hallands län	2 819	1 780	1 039	7 206	314	3 191	2 092	1 099	6 980	330
	Katrinebergs folkhögskola	1 233	686	547	4 058	183	1 576	928	648	3 654	172
	Löftadalens folkhögskola	1 586	1 094	492	3 148	131	1 615	1 164	451	3 326	158
	Västra Götalands län	11 582	7 069	4 513	63 203	3 364	11 295	6 766	4 529	57 411	3 430
	Wendelsbergs folkhögskola	1 399	941	458	4 639	191	746	410	336	3 837	197
	Billströmska folkhögskolan	196	116	80	2 584	137	456	310	146	2 497	164
	Grebbestads folkhögskola	275	199	76	1 942	103	600	431	169	2 065	100
	Dalslands folkhögskola	322	190	132	3 370	169	168	101	67	2 990	168
	Helsjöns folkhögskola	314	200	114	2 910	178	369	263	106	2 487	141
	Vara folkhögskola	1 396	889	507	2 688	115	921	462	459	2 338	125

Tabell 1 (forts.)

Län	Våren 2007					Hösten 2007				
	Skola	Deltagare		Antal delt. veckor	Antal delt. långa kurser	Deltagare		Antal delt. veckor	Antal delt. långa kurser	
		Antal totalt	Antal kvinnor			Antal män	Antal totalt			Antal kvinnor
Göteborgs folkhögskola	322	172	150	5 392	293	373	226	147	6 219	373
Kvinnofolkhögskolan	476	476	0	3 356	143	206	206	0	2 706	167
Finska folkhögskolan	210	167	43	2 051	162	180	142	38	2 045	132
Arb. Rörelsens folkhögskola	566	277	289	2 655	151	689	364	325	2 150	131
Folkhögskolan Angered	112	98	14	1 974	112	503	296	207	1 912	133
Nordiska folkhögskolan	742	427	315	4 088	217	502	356	146	3 619	256
Ljungskile folkhögskola	1 117	678	439	5 276	256	1 119	674	445	4 724	260
Hjälmarreds folkhögskola	310	190	120	3 687	310	521	316	205	3 069	164
Fristads folkhögskola	667	438	229	3 129	186	668	443	225	2 820	200
Viskadalens folkhögskola	1 787	772	1 015	4 090	172	1 798	860	938	3 353	167
Axevalla folkhögskola	672	354	318	2 937	129	825	475	350	2 825	151
Hjo folkhögskola	280	188	92	3 788	214	323	203	120	3 493	277
Hellidens folkhögskola	419	297	122	2 647	126	328	228	100	2 262	124
Värmlands län	2 490	1 765	725	18 305	1 094	2 363	1 683	680	15 905	997
Klarälvdalens folkhögskola	263	140	123	3 186	172	191	110	81	2 669	167
Geijerskolan	349	257	92	2 256	103	443	277	166	2 662	137
Kyrkeruds folkhögskola	434	348	86	1 927	72	605	514	91	1 617	61
Molkoms folkhögskola	354	236	118	3 638	191	275	183	92	3 037	176
Kristinehamns folkhögskola	732	543	189	3 939	389	525	383	142	3 091	295
Ingesunds folkhögskola	358	241	117	3 359	167	324	216	108	2 829	161
Örebro län	1 743	1 107	636	15 945	878	1 941	1 294	647	14 742	893
Kävesta folkhögskola	266	187	79	3 278	163	146	103	43	2 542	146
Hällefors folkhögskola	89	60	29	1 401	79	267	194	73	2 196	127
Örebro folkhögskola	115	79	36	2 457	115	110	67	43	1 791	110
Karlskoga folkhögskola	718	436	282	4 965	295	868	554	314	4 593	301
Fellingsbro folkhögskola	555	345	210	3 844	226	550	376	174	3 620	209
Västmanlands län	2 050	1 499	551	10 255	694	2 194	1 478	716	10 261	724
Skinnskattebergs folkhögskola	344	207	137	2 488	119	532	263	269	2 310	147
Hästsportens folkhögskola	1 072	825	247	2 469	305	1 186	882	304	2 354	223
Västerås folkhögskola	128	92	36	2 263	128	216	162	54	2 998	207
Tärna folkhögskola	506	375	131	3 035	142	260	171	89	2 599	147
Dalarnas län	5 923	3 689	2 234	22 332	1 013	10 830	6 208	4 622	21 451	1 054
Malungs folkhögskola	382	250	132	2 395	121	414	291	123	2 060	112
Leksands folkhögskola	533	355	178	3 416	148	326	259	67	2 731	147
Västanviks folkhögskola	299	196	103	1 171	39	682	440	242	1 480	63
Mora folkhögskola	563	376	187	2 894	133	1 023	633	390	3 255	153
Fornby folkhögskola	440	359	81	3 193	154	296	225	71	2 862	168
Sjöviks folkhögskola	438	289	149	5 409	306	463	284	179	4 849	276
Brunnsviks folkhögskola	3 268	1 864	1 404	3 854	112	7 626	4 076	3 550	4 214	135
Gävleborgs län	6 045	3 779	2 266	18 897	876	4 317	2 698	1 619	14 854	762
PRO: s folkhögskola	1 833	1 198	635	2 368	65	1 851	1 128	723	2 096	46
Västerbergs folkhögskola	569	410	159	5 429	338	385	292	93	4 061	229
Färnebo folkhögskola	426	328	98	1 695	72	379	266	113	2 282	126
Bollnäs folkhögskola	2 802	1 544	1 258	6 090	218	1 390	797	593	3 925	192
Forsa folkhögskola	415	299	116	3 315	183	312	215	97	2 490	169
Västernorrlands län	2 703	1 578	1 125	15 204	1 049	5 272	3 219	2 053	14 519	1 047
Ålsta folkhögskola	474	274	200	2 815	135	913	588	325	3 045	162
Härnösands folkhögskola	715	407	308	4 199	212	1 592	939	653	3 993	206
Höla folkhögskola	745	425	320	2 376	165	957	571	386	2 774	255
Mellansels folkhögskola	603	356	247	3 560	420	380	228	152	2 754	263
Hampnäs folkhögskola	166	116	50	2 254	117	1 430	893	537	1 953	161
Jämtlands län	1 347	807	540	7 615	439	3 246	1 816	1 430	7 804	478
Birka folkhögskola	853	487	366	3 600	193	1 297	755	542	3 719	196
Hållands folkhögskola	203	118	85	2 334	131	1 636	842	794	2 902	148
Bäckedals folkhögskola	291	202	89	1 681	115	313	219	94	1 183	134
Västerbottens län	8 747	5 133	3 614	21 254	1 078	7 346	4 325	3 021	18 265	1 061
Vindelns folkhögskola	282	174	108	3 017	158	351	216	135	2 267	141
Dalkarlså folkhögskola	248	128	120	2 497	131	203	104	99	1 784	109
Storumans folkhögskola	1 117	487	630	2 960	113	368	174	194	1 997	105
Strömbäcks folkhögskola	883	488	395	3 272	134	944	580	364	3 082	146
Medlefors folkhögskola	3 930	2 438	1 492	4 836	281	4 057	2 410	1 647	4 079	220
Solviks folkhögskola	352	175	177	2 296	129	746	401	345	3 214	190
Edelviks folkhögskola	1 935	1 243	692	2 376	132	677	440	237	1 842	150

Tabell 1 (forts.)

Län	Våren 2007					Hösten 2007					
	Skola	Deltagare			Antal delt. veckor	Antal delt. långa kurser	Deltagare			Antal delt. veckor	Antal delt. långa kurser
		Antal totalt	Antal kvinnor	Antal män			Antal totalt	Antal kvinnor	Antal män		
Norrbottens län	10 283	6 220	4 063	23 443	1 252	8 418	5 108	3 310	19 828	1 289	
Kalix folkhögskola	539	309	230	3 738	186	534	301	233	2 924	209	
Tornedalens folkhögskola	2 479	1 584	895	2 746	93	1 912	1 371	541	2 099	89	
Ålvsby folkhögskola	2 189	1 080	1 109	2 008	70	1 402	763	639	2 666	84	
Sunderby folkhögskola	2 047	1 206	841	4 159	207	2 068	1 171	897	4 201	273	
Framnäs folkhögskola	1 014	630	384	4 488	217	841	539	302	2 917	183	
Sverigefinska folkhögskolan	859	633	226	2 554	204	1 011	553	458	2 257	190	
Malmfältens folkhögskola	1 156	778	378	3 750	275	650	410	240	2 764	261	

2. Kurstyp fördelat efter deltagarveckor, deltagare och termin, antal och procent ¹⁾

2. Type of course by study weeks, participants and term, member and per cent

Kurstyp	Vt 2007				Ht 2007			
	Deltagar-veckor	Procent	Deltagare	Procent	Deltagar-veckor	Procent	Deltagare	Procent
Totalt	587 496	100	111 411	100	538 257	100	121 072	100
Långa allmänna kurser	229 191	39,0	12 770	11,5	196 904	36,6	12 666	10,5
Långa särskilda kurser	218 814	37,2	13 287	11,9	197 570	36,7	14 072	11,6
Korta kurser	44 884	7,6	71 704	64,4	51 801	9,6	76 012	62,8
Öppen folkbildning	1 571	0,3	3 867	3,5	2 227	0,4	9 026	7,5
Uppdragsutbildningar	34 250	5,8	4 079	3,7	27 885	5,2	3 541	2,9
Aktivitetsgarantiutb. (SAGA) lång kurs	55 904	9,5	4 989	4,5	33 454	6,2	2 346	1,9
Aktivitetsgarantiutb. (SAGA) kort kurs	1 167	0,2	615	0,6	55	0,0	27	0,0
Påbyggnadsutbildning	1 646	0,3	96	0,1	1 419	0,3	99	0,1
Jobb- och utvecklingsgarantin lång kurs	69	0,0	4	0,0	26 626	4,9	3 011	2,5
Jobb- och utvecklingsgarantin kort kurs	–	0,0	–	0,0	316	0,1	272	0,2

1) Kvinnor och män finns redovisade i tabellen "Deltagare och antal deltagarveckor i folkhögskolan, sid 5 och i tabell 2a och 2b.

2a. Deltagare i folkhögskolekurser våren 2007 fördelade efter kurstyp, deltagarveckor, ålder och utbildningsbakgrund

2a. Participants in folk high school courses in spring term 2007 by type of course, study weeks, age and earlier education

Kurstyp	Del- tagar- veckor	Deltagare				Åldersgrupper					
		Totalt	Antal		Invand- rade	< 18 år	18-24 år	25-29 år	30-45 år	46-60 år	> 60 år
			Kvinnor	Män							
Alla kurstyper	587 496	111 411	65 967	45 444	5 007	214	12 353	4 201	7 816	4 717	2 490
Långa allmänna kurser	229 191	12 770	8 034	4 736	3 402	.	6 187	1 802	3 022	1 032	727
Långa särskilda kurser	218 814	13 287	8 988	4 299	762	214	6 067	2 077	2 658	1 348	923
Summa långa kurser	448 005	26 057	17 022	9 035	4 164	214	12 254	3 879	5 680	2 380	1 650
Korta kurser (1–14 dagar)	44 884	71 704	41 794	29 910
Öppen folkbildning	1 571	3 867	1 514	2 353
Individuella gymnasieprogram	3 944	188	101	87
Länsarb.nämnd/arb.förmedl.	482	28	20	8
Kommuner	5 888	312	189	123
Övrig uppdragsutbildning	13 778	2 965	2 070	895
Uppdrag kommunen	6 262	358	249	109
Uppdrag komvux	398	24	20	4
Uppdrag orienteringskurs	3 498	168	147	21
Aktivitetsgarantiutb. (SAGA) lång kurs	55 904	4 989	2 457	2 532	793	.	50	275	1 869	2 071	718
Aktivitetsgarantiutb. (SAGA) kort kurs	1 167	651	314	337	47	.	3	37	246	243	122
Påbyggnadsutbildning	1 646	96	70	26	1	.	45	8	21	22	–
Jobb- och utvecklingsgarantin, lång kurs	69	4	–	4	2	.	1	2	–	1	–
Jobb- och utvecklingsgarantin, kort kurs	–	–	–	–	–	.	–	–	–	–	–

Kurstyp	Tidigare utbildning					
	Ej gr. skola	Gr. skola	Ej av- slut. gy.	2-år gy. skola	3-år gy. skola	Högre utb.
Alla kurstyper	2 545	4 794	5 819	4 127	44 065	3 442
Långa allmänna kurser	1 905	2 513	3 357	1 721	2 795	479
Långa särskilda kurser	422	695	1 110	1 475	7 285	2 300
Summa långa kurser	2 327	3 208	4 467	3 196	10 080	2 779
Korta kurser (1–14 dagar)
Öppen folkbildning
Individuella gymnasieprogram
Länsarb.nämnd/arb.förmedl.
Kommuner
Övrig uppdragsutbildning
Uppdrag kommunen
Uppdrag komvux
Uppdrag orienteringskurs
Aktivitetsgarantiutb. (SAGA) lång kurs	180	1 485	1 149	782	826	562
Aktivitetsgarantiutb. (SAGA) kort kurs	38	97	191	134	105	86
Påbyggnadsutbildning	–	4	10	15	53	14
Jobb- och utvecklingsgarantin, lång kurs	–	–	2	–	1	1
Jobb- och utvecklingsgarantin, kort kurs	–	–	–	–	–	–

2b. Deltagare i folkhögskolekurser hösten 2007 fördelade efter kurstyp, deltagarveckor, ålder och utbildningsbakgrund

2b. Participants in folk high school courses in autumn term 2007 by type of course, study weeks, age and earlier education

Kurstyp	Del- tagar- veckor	Deltagare				Åldersgrupper					
		Antal		Invand- rade	< 18 år	18-24 år	25-29 år	30-45 år	46-60 år	> 60 år	
		Totalt	Kvinnor								Män
Alla kurstyper	538 257	121 072	71 446	49 626	5 670	209	13 774	3 681	7 500	4 858	2 471
Långa allmänna kurser	196 904	12 666	8 059	4 607	3 749	.	6 745	1 574	2 782	912	653
Långa särskilda kurser	197 570	14 072	9 436	4 636	1 044	209	6 866	1 816	2 685	1 394	1 102
Summa långa kurser	394 474	26 738	17 495	9 243	4 793	209	13 611	3 390	5 467	2 306	1 755
Korta kurser (1–14 dagar)	51 801	76 012	43 767	32 245
Öppen folkbildning	2 227	9 026	4 947	4 079
Individuella gymnasieprogram	3 388	198	110	88
Länsarb.nämnd/arb.förmedl.	942	98	56	42
Kommuner	4 221	250	143	107
Övrig uppdragsutbildning	11 744	2 507	1 705	802
Uppdrag kommunen	4 146	290	189	101
Uppdrag komvux	306	17	12	5
Uppdrag orienteringskurs	3 138	181	160	21
Aktivitetsgarantiutb. (SAGA) lång kurs	33 454	2 346	1 208	1 138	447	.	27	102	842	1 030	345
Aktivitetsgarantiutb. (SAGA) kort kurs	55	27	12	15	9	.	1	3	7	14	2
Påbyggnadsutbildning	1 419	99	65	34	–	.	52	3	18	25	1
Jobb- och utvecklingsgarantin, lång kurs	26 626	3 011	1 444	1 567	409	.	79	175	1 070	1 353	334
Jobb- och utvecklingsgarantin, kort kurs	316	272	133	139	12	.	4	8	96	130	34

Kurstyp	Tidigare utbildning					
	Ej gr. skola	Gr. skola	Ej av- slut. gy.	2-år gy. skola	3-år gy. skola	Högre utb.
Alla kurstyper	2 881	4 788	6 351	3 771	11 408	3 294
Långa allmänna kurser	1 984	2 545	3 727	1 441	2 499	470
Långa särskilda kurser	630	765	994	1 530	7 853	2 300
Summa långa kurser	2 614	3 310	4 721	2 971	10 352	2 770
Korta kurser (1–14 dagar)
Öppen folkbildning
Individuella gymnasieprogram
Länsarb.nämnd/arb.förmedl.
Kommuner
Övrig uppdragsutbildning
Uppdrag kommunen
Uppdrag komvux
Uppdrag orienteringskurs
Aktivitetsgarantiutb. (SAGA) lång kurs	130	700	671	312	353	180
Aktivitetsgarantiutb. (SAGA) kort kurs	3	12	3	4	4	1
Påbyggnadsutbildning	1	4	11	15	53	15
Jobb- och utvecklingsgarantin, lång kurs	123	734	915	393	576	270
Jobb- och utvecklingsgarantin, kort kurs	10	28	30	76	70	58

3. Deltagare i statsbidragsberättigade folkhögskolekurser våren och hösten 2007

3. Participants in folk high school courses spring and autumn term 2007

Kurstyp/inriktning	Våren 2007				Hösten 2007			
	Totalt	Kön		Invand- rade	Totalt	Kön		Invand- rade
		Kvinnor	Män			Kvinnor	Män	
Långa allmänna kurser	12 770	8 034	4 736	3 402	12 666	8 059	4 607	3 749
Allmän, bred ämnesinriktning	8 341	5 125	3 216	2 232	8 210	5 097	3 113	2 457
Allmän, dominerad av basämnen	2 623	1 608	1 015	734	2 641	1 652	989	800
Beteendekunskap, humaniora	209	152	57	6	276	212	64	8
Estetiska ämnen	244	187	57	29	184	119	65	23
Företagsekonomi, handel och kontor	38	18	20	7	43	19	24	18
Matematik, naturvetenskap	192	127	65	28	189	119	70	24
Medicin, hälso- och sjukvård	145	111	34	6	153	125	28	19
Samhällsvetenskap	382	272	110	119	329	244	85	113
Språk	396	293	103	218	440	337	103	264
Teknik	30	16	14	1	82	51	31	–
Övriga ämnen	170	125	45	22	119	84	35	23
Långa särskilda kurser	13 269	8 982	4 287	762	14 072	9 436	4 636	1 044
Beteendekunskap, humaniora	3 347	2 108	1 239	186	3 387	2 116	1 271	237
Estetiska ämnen	5 149	3 408	1 741	176	5 192	3 436	1 756	204
Företagsekonomi, handel och kontor	200	145	55	22	235	133	102	6
Matematik, naturvetenskap	389	263	126	14	268	163	105	16
Medicin, hälso- och sjukvård	987	809	178	48	1 114	889	225	39
Samhällsvetenskap	1 725	1 213	512	87	2 042	1 402	640	229
Språk	989	768	221	214	1 227	949	278	291
Teknik	233	126	107	4	236	126	110	4
Övriga ämnen	250	142	108	11	371	222	149	18
Korta kurser	71 470	41 602	29 868	..	75 653	43 544	32 109	..
Allmän, bred ämnesinriktning	717	313	404	..	278	217	61	..
Allmän, dominerad av basämne	154	106	48	..	12	9	3	..
Beteendekunskap, humaniora	20 368	11 290	9 078	..	23 750	12 399	11 351	..
Estetiska ämnen	12 962	8 800	4 162	..	12 783	8 616	4 167	..
Företagsekonomi, handel och kontor	1 040	606	434	..	818	413	405	..
Matematik, naturvetenskap	1 961	1 159	802	..	1 511	949	562	..
Medicin, hälso- och sjukvård	5 146	3 643	1 503	..	6 160	4 190	1 970	..
Samhällsvetenskap	21 990	11 400	10 590	..	22 727	12 216	10 511	..
Språk	2 003	1 409	594	..	2 109	1 523	586	..
Teknik	1 237	703	534	..	1 178	570	608	..
Övriga ämnen	3 892	2 173	1 719	..	4 327	2 442	1 885	..
Öppen folkbildning	3 797	1 483	2 314	..	8 846	4 862	3 984	..
Allmän, bred ämnesinriktning	6	4	2	..	–	–	–	–
Beteendekunskap, humaniora	1 548	195	1 353	..	688	345	343	..
Estetiska ämnen	609	335	274	..	2 836	1 740	1 096	..
Företagsekonomi, handel och kontor	4	2	2	..	274	141	133	..
Matematik, naturvetenskap	188	123	65	..	275	145	130	..
Medicin, hälso- och sjukvård	188	148	40	..	4 116	2 065	2 051	..
Samhällsvetenskap	927	478	449	..	401	251	150	..
Språk	53	29	24	..	89	53	36	..
Teknik	99	63	36	..	167	122	45	..
Övriga ämnen	175	106	69	..	8 846	4 862	3 984	..

4. Funktionshindrade deltagare i statsbidragsberättigade folkhögskolekurser våren och hösten 2007 efter kurstyp och funktionshinder

4. Disabled participants in State subsidy folk high school courses spring and autumn term 2007

Typ av funktionshinder	Våren 2007				Totalt	Procent
	Långa allmänna kurser	Långa särskilda kurser	Korta kurser	Öppen folkbildning		
Summa total	6 104	1 907	7 562	45	15 618	100
Rörelsehinder	185	114	1 185	–	1 484	9,5
Synskada	28	65	1 137	1	1 231	7,9
Hörselskada	45	31	582	2	660	4,2
Döv	61	2	313	13	389	2,5
Dövblind	24	1	147	–	172	1,1
Utvecklingsstörning	273	150	779	–	1 202	7,7
Hjärnskada i vuxen ålder	90	32	305	–	427	2,7
Psykiskt funktionshinder	1 340	586	517	–	2 443	15,6
Medicinskt funktionshinder	316	290	1 268	–	1 874	12,0
Asperger, DAMP m.fl.	279	47	154	–	480	3,1
Dyslexi ¹	746	241	74	–	1 061	6,8
Invandrade med brister i svenska språket	2 717	348	1 101	29	4 195	26,9

Typ av funktionshinder	Hösten 2007				Totalt	Procent
	Långa allmänna kurser	Långa särskilda kurser	Korta kurser	Öppen folkbildning		
Summa total	6 292	2 298	7 859	34	16 483	100
Rörelsehinder	165	171	1 605	–	1 941	11,8
Synskada	21	68	1 036	–	1 125	6,8
Hörselskada	47	52	612	–	711	4,3
Döv	77	6	319	4	406	2,5
Dövblind	42	1	111	–	154	0,9
Utvecklingsstörning	350	183	899	15	1 447	8,8
Hjärnskada i vuxen ålder	86	38	126	–	250	1,5
Psykiskt funktionshinder	1 209	569	621	–	2 399	14,6
Medicinskt funktionshinder	299	283	1 857	–	2 439	14,8
Asperger, DAMP m.fl.	353	106	71	–	530	3,2
Dyslexi ¹	688	262	170	–	1 120	6,8
Invandrade med brister i svenska språket	2 955	559	432	15	3 961	24

1) Språkligt funktionshinder.

5. Deltagare i folkhögskolekurser våren och hösten 2007 efter län och huvudmannagrupp

5. Participants in folk high school courses in spring and autumn term 2007 by county and principal organiser group

Län	Landstingsregioner						Rörelsefolkhögskolor					
	Del- tagar- veckor	Deltagare				Del- tagare långa kurser	Del- tagar- veckor	Deltagare				Del- tagare långa kurser
		Totalt	Kvin- nor	Män	In- vand- rade			Totalt	Kvin- nor	Män	Invand- rade	
Våren 2007												
Totalt	156 621	28 672	18 103	10 569	812	7 202	421 966	82 214	47 561	34 653	5 602	18
Stockholm	100 511	17 626	9 471	8 155	1 562	4 537
Uppsala	4 054	1 159	745	414	11	179	4 574	495	324	171	14	196
Södermanland	8 685	1 913	1 286	627	103	390	8 815	1 712	956	756	68	406
Östergötland	4 635	302	154	148	12	155	29 292	5 039	2 589	2 450	387	1 167
Jönköping	6 986	413	288	125	57	386	31 679	4 403	2 676	1 727	167	1 492
Kronoberg	2 891	350	258	92	2	124	6 324	533	344	189	73	300
Kalmar	17 649	2 859	1 767	1 092	101	651	3 656	721	477	244	20	190
Gotland	6 379	1 050	728	322	15	351
Blekinge	3 079	419	242	177	9	158	8 706	2 218	1 261	957	64	359
Skåne	76 678	10 139	5 576	4 563	1 130	2 965
Halland	8 726	2 948	1 845	1 103	15	314
Västra Götaland	17 686	3 755	2 411	1 344	191	710	54 997	9 309	5 526	3 783	890	2 361
Värmland	18 011	2 298	1 594	704	112	991	4 050	435	316	119	5	103
Örebro	7 602	865	559	306	38	389	9 406	964	595	369	77	489
Västmanland	5 523	850	582	268	19	261	5 818	1 404	983	421	32	433
Dalarna	8 862	1 423	1 019	404	11	408	17 414	4 983	2 954	2 029	191	605
Gävleborg	15 914	4 034	2 389	1 645	44	739	4 063	2 259	1 526	733	-	137
Västernorrland	7 736	1 402	828	574	27	417	9 121	1 539	907	632	79	632
Jämtland	6 214	1 189	710	479	26	308	2 352	204	119	85	-	131
Västerbotten	5 989	1 443	698	745	19	271	17 430	7 543	4 593	2 950	69	807
Norrbotten	27 080	10 688	6 368	4 320	774	1 252
Hösten 2007												
Totalt	137 160	28 824	18 346	10 478	921	7 160	392 132	91 683	52 758	38 925	5 577	19
Stockholm	97 295	22 332	12 006	10 326	1 797	4 738
Uppsala	3 699	1 159	752	407	11	177	4 083	335	225	110	18	214
Södermanland	6 979	1 492	984	508	86	370	8 227	2 798	1 512	1 286	72	384
Östergötland	3 995	321	187	134	23	159	22 706	2 963	2 008	955	313	1 132
Jönköping	5 985	431	297	134	47	390	29 018	4 787	2 740	2 047	215	1 474
Kronoberg	2 770	188	129	59	5	165	7 391	690	450	240	92	426
Kalmar	16 236	3 627	2 170	1 457	120	712	2 739	378	253	125	25	209
Gotland	5 020	1 112	749	363	10	240
Blekinge	2 345	413	267	146	4	174	7 649	2 965	1 763	1 202	77	326
Skåne	76 664	11 106	6 254	4 852	1 276	3 383
Halland	8 217	3 287	2 141	1 146	47	330
Västra Götaland	15 342	3 206	2 050	1 156	210	757	47 422	8 886	5 181	3 705	917	2 300
Värmland	14 747	2 059	1 486	573	107	860	4 379	545	329	216	40	137
Örebro	6 197	698	480	218	43	355	9 113	1 328	856	472	133	538
Västmanland	5 349	898	493	405	76	294	6 148	1 559	1 139	420	44	430
Dalarna	8 618	1 807	1 203	604	24	433	15 955	9 344	5 213	4 131	231	621
Gävleborg	13 747	2 428	1 508	920	35	590	4 378	2 230	1 394	836	24	172
Västernorrland	8 012	3 318	2 062	1 256	25	578	8 485	2 142	1 268	874	99	469
Jämtland	5 550	1 652	995	657	29	330	2 902	1 636	842	794	0	148
Västerbotten	4 352	728	393	335	19	246	15 362	6 759	3 996	2 763	55	815
Norrbotten	22 216	8 900	5 329	3 571	149	1 289

6. Deltagare i folkhögskolekurser våren 2005 till hösten 2007

6. Participants in folk high school courses in spring term 2005 to autumn term 2007

Kurstyp	Våren 2005					Hösten 2005				
	Del- tagar- veckor	Deltagare				Del- tagar- veckor	Deltagare			
		Totalt	Antal kvinnor	Antal män	Invan- drade		Totalt	Antal kvinnor	Antal män	Invan- drade
Summa alla kurstyper	611 845	110 746	65 848	44 898	4 908	546 351	110 939	65 124	45 815	4 843
Långa allmänna kurser	122 080	7 104	4 565	2 539	1 227	112 044	7 475	4 739	2 736	1 379
Långa särskilda kurser	205 945	12 315	8 123	4 192	472	186 620	12 919	8 714	4 205	646
Särskild utbildningsinsats	135 642	7 578	4 588	2 990	2 190	113 020	7 588	4 614	2 974	2 013
Summa långa kurser	463 667	26 997	17 276	9 721	3 889	411 684	27 982	18 067	9 915	4 038
Korta kurser (1–14 dag)	46 765	73 583	42 856	30 727	..	50 928	74 499	42 315	32 184	..
Studiecirklar	2 073	968	660	308	..	1 491	636	451	185	..
Uppdragsutbildning	26 077	3 774	2 176	1 598	..	21 969	2 805	1 611	1 194	..
Uppdrag kommunen	9 578	493	344	149	..	6 418	384	252	132	..
Uppdrag komvux	2 220	155	86	69	..	1 863	175	138	37	..
Uppdrag orienteringskurs	2 779	181	152	29	..	2 270	134	115	19	..
Aktivitetsgarantiutb. lång kurs	57 586	4 360	2 184	2 176	983	44 995	3 689	1 850	1 839	742
Aktivitetsgarantiutb. kort kurs	394	198	97	101	36	339	199	102	97	43
Särskild utbildningsinsats										
Gävleborg	706	37	17	20	-	486	27	16	11	1
Påbyggnadsutbildning	1 498	104	73	31	2
Ungdomsplats AMS lång kurs	2 372	278	123	155	11
Ungdomsplats AMS kort kurs	38	27	11	16	6

Kurstyp	Våren 2006					Hösten 2006				
	Del- tagar- veckor	Deltagare				Del- tagar- veckor	Deltagare			
		Totalt	Antal kvinnor	Antal män	Invan- drade		Totalt	Antal kvinnor	Antal män	Invan- drade
Summa alla kurstyper	606 280	111 029	65 226	45 803	4 937	528 435	111 217	64 660	46 557	5 638
Långa allmänna kurser	231 584	12 825	7 926	4 899	3 124	200 591	12 833	7 974	4 859	3 221
Långa särskilda kurser	225 345	13 462	9 090	4 372	852	190 441	13 265	8 967	4 298	812
Summa långa kurser	456 929	26 287	17 016	9 271	3 976	391 032	26 098	16 941	9 157	4 033
Korta kurser (1–14 dag)	45 629	73 472	42 208	31 264	..	49 135	69 950	39 869	30 081	99
Öppen folkbildning	1 090	2 986	1 474	1 512	..	1 432	7 257	3 609	3 648	4
Uppdragsutbildning	23 738	2 312	1 305	1 007	..	21 132	2 537	1 391	1 146	285
Uppdrag kommunen	8 603	450	294	156	..	8 324	534	362	172	158
Uppdrag komvux	2 115	164	127	37	..	1 770	173	109	64	118
Uppdrag orienteringskurs	3 641	199	171	28	..	3 523	211	177	34	200
Aktivitetsgarantiutb. lång kurs	53 559	4 155	2 109	2 046	878	44 180	3 644	1 826	1 818	690
Aktivitetsgarantiutb. kort kurs	352	266	166	100	30	450	258	124	134	17
Särskild utbildningsinsats										
Gävleborg ¹	414	22	14	8	-
Påbyggnadsutbildning	1 734	99	69	30	2	1 391	96	65	31	1
Ungdomsplats AMS lång kurs	8 461	610	268	342	51	6 063	456	185	271	32
Ungdomsplats AMS kort kurs	15	7	5	2	-	3	3	2	1	1

Kurstyp	Våren 2007					Hösten 2007				
	Del- tagar- veckor	Deltagare				Del- tagar- veckor	Deltagare			
		Totalt	Antal kvinnor	Antal män	Invan- drade		Totalt	Antal kvinnor	Antal män	Invan- drade
Summa alla kurstyper	587 496	111 411	65 967	45 444	5 007	538 257	121 072	71 446	49 626	5 670
Långa allmänna kurser	229 191	12 770	8 034	4 736	3 402	196 904	12 666	8 059	4 607	3 749
Långa särskilda kurser	218 814	13 287	8 988	4 299	762	197 570	14 072	9 436	4 636	1 044
Summa långa kurser	448 005	26 057	17 022	9 035	4 164	394 474	26 738	17 495	9 243	4 793
Korta kurser (1–14 dag)	44 884	71 704	41 794	29 910	..	51 801	76 012	43 767	32 245	..
Öppen folkbildning	1 571	3 867	1 514	2 353	..	2 227	9 026	4 947	4 079	..
Uppdragsutbildning	24 092	3 493	2 380	1 113	..	20 295	3 053	2 014	1 039	..
Uppdrag kommunen	6 262	358	249	109	..	4 146	290	189	101	..
Uppdrag komvux	398	24	20	4	..	306	17	12	5	..
Uppdrag orienteringskurs	3 498	168	147	21	..	3 138	181	160	21	..
Aktivitetsgarantiutb. lång kurs	55 904	4 989	2 457	2 532	793	33 454	2 346	1 208	1 138	447
Aktivitetsgarantiutb. kort kurs	1 167	651	314	337	47	55	27	12	15	9
Påbyggnadsutbildning	1 646	96	70	26	1	1 419	99	65	34	-
Jobb- o. utv.garantin lång kurs	69	4	-	4	2	26 626	3 011	1 444	1 567	409
Jobb- o. utv.garantin lång kurs	-	-	-	-	-	316	272	133	139	12

1) Särskild utbildningsinsats Gävleborg upphörde 2006-07-01.

7a. Verksamhetsredovisning vårterminen 2007 fördelat efter kurser, deltagarveckor, kön, ålder och utbildningsbakgrund

7a. Activity report spring term 2007 by courses, study weeks, gender, age and earlier education

Kurstyp och kursinriktning	Antal kurser	Antal deltagarveckor	Antal deltagare	Kvinnor	Män	In- vandrade	Ålder						Utbildningsbakgrund					
							< 18 år	18–24 år	25–29 år	30–45 år	46–60 år	> 60 år	Utan grundskolekomp.	Med grundskolekomp.	Utan gym. Utb.	Med 2-årig gym. utb.	Med 3-årig gym. utb.	Med högre utb.
TOTALT ^{1,2}	7 154	581 608	111 099	65 778	45 321	5 007	214	12 353	4 201	7 816	4 717	2 490	2 545	4 794	5 819	4 127	11 065	3 442
01. Långa allmänna kurser summa	1 157	229 191	12 770	8 034	4 736	3 402	.	6 187	1 802	3 022	1 032	727	1 905	2 513	3 357	1 721	2 795	479
001 Allmän, bred ämnesinriktning	697	154 198	8 341	5 125	3 216	2 232	.	4 229	1 161	1 864	580	507	1 229	1 744	2 298	1 056	1 754	260
002 Allmän, dominerad av basämnena	264	49 563	2 623	1 608	1 015	734	.	1 279	383	729	209	23	441	570	725	395	443	49
011 Religion och livsfrågor	8	322	35	27	8	3	.	13	7	11	4	–	1	2	6	5	10	11
012 Historia	1	260	24	15	9	–	.	–	–	–	2	22	–	–	–	3	5	16
015 Annan ledarutbildning inkl organisation	3	718	47	29	18	2	.	16	8	14	9	–	–	–	1	4	29	13
016 Litteratur	2	233	30	25	5	–	.	–	–	–	1	29	–	–	16	13	1	–
019 Övrigt	5	1 550	73	56	17	1	.	46	16	7	3	1	–	3	2	3	61	4
020 Estetiska ämnen	2	280	14	13	1	1	.	6	6	1	1	–	–	1	4	7	2	–
021 Musik	4	1 130	56	32	24	14	.	39	10	6	1	–	–	6	5	4	41	–
022 Scenisk konst (dans, film och teater)	1	460	23	20	3	–	.	22	–	1	–	–	–	–	2	1	20	–
023 Slöjd och konsthantverk	2	176	10	10	–	–	.	6	–	2	2	–	–	–	1	4	4	1
024 Bild, form och målar Konst	10	1 792	91	76	15	9	.	52	13	16	6	4	4	2	7	10	60	8
029 Övrigt	2	1 150	50	36	14	5	.	17	9	17	7	–	5	8	10	1	12	14
030 Företags ekonomi, handel och kontor	1	63	13	6	7	–	.	1	3	2	4	3	3	2	–	–	3	5
031 Ekonomi	2	456	25	12	13	7	.	15	5	4	1	–	–	6	5	8	5	1
040 Matematik, naturvetenskap	6	1 265	60	27	33	16	.	45	10	5	–	–	–	1	23	6	29	1
041 Matematik	12	439	89	67	22	12	.	38	18	28	4	1	3	14	21	18	32	1
042 Biologi, inkl ekologi	6	150	27	21	6	–	.	17	4	4	2	–	2	11	10	3	–	1
049 Övrigt	2	169	16	12	4	–	.	–	–	1	–	15	–	–	–	1	5	10
051 Friskvård	8	1 218	63	48	15	4	.	39	11	12	1	–	–	5	16	10	30	2
059 Övrigt	8	1 221	82	63	19	2	.	31	5	25	18	3	1	13	21	16	27	4
063 Informationsverksamhet & mediautbildning	2	275	13	9	4	–	.	11	2	–	–	–	–	3	4	–	6	–
064 EG/EU frågor	1	207	9	5	4	2	.	1	2	4	2	–	2	1	2	–	1	3
065 Internationella frågor, övrigt	9	1 986	118	81	37	–	.	87	10	8	4	9	–	–	5	9	87	17
066 Samhällsfrågor, allmänt	19	2 651	223	161	62	105	.	18	23	62	47	73	62	47	42	36	23	13
068 Socialpolitik	1	102	11	10	1	11	.	–	–	–	2	9	5	6	–	–	–	–
069 Övrigt	2	165	8	6	2	1	.	3	2	2	1	–	–	1	2	–	4	1
071 Svenska	39	3 182	286	206	80	205	.	41	56	133	52	4	142	36	55	41	1	11
072 Engelska	8	352	74	59	15	11	.	22	13	15	20	4	1	3	43	8	11	8
079 Övrigt	5	749	36	28	8	2	.	21	4	8	3	–	3	4	1	1	27	–
081 Dator teknik	4	42	14	14	–	1	.	–	2	2	4	6	–	–	6	2	1	5
089 Övrigt	3	321	16	2	14	–	.	11	4	1	–	–	–	–	3	1	12	–
091 Idrott	3	723	36	17	19	1	.	30	6	–	–	–	–	1	1	8	26	–
092 Hushålls-, textil-, konsument- och varukunskap	1	65	6	4	2	–	.	–	–	–	1	5	–	–	–	–	3	3
099 Övrigt	14	1 558	128	104	24	21	.	31	9	38	41	9	1	23	20	47	20	17

Tabell 7a. (forts.)

Kurstyp och kursinriktning	Antal kurser	Antal deltagarveckor	Antal deltagare	Kvinnor	Män	In- vandrade	Ålder						Utbildningsbakgrund					
							< 18 år	18–24 år	25–29 år	30–45 år	46–60 år	> 60 år	Utan grundskolekomp.	Med grundskolekomp.	Utan gymn. utb.	Med 2-årig gymn. utb.	Med 3-årig gymn. utb.	Med högre utb.
02. Långa särskilda kurser	1 032	218 814	13 287	8 988	4 299	762	214	6 067	2 077	2 658	1 348	923	422	695	1 110	1 475	7 285	2 300
011 Religion och livsåskådningsfrågor	88	19 648	1 314	806	508	64	168	647	103	235	127	34	146	67	96	57	692	256
012 Historia	6	507	70	46	24	2	–	10	5	10	5	40	2	5	9	5	23	26
013 Fritidsledarutbildning	49	17 254	808	443	365	86	–	402	209	172	23	2	6	5	26	94	642	35
015 Annan ledarutbildning inkl organisation	49	8 242	631	420	211	15	10	190	60	207	144	20	–	19	75	94	335	108
016 Litteratur	14	2 364	176	134	42	4	–	54	33	41	10	38	12	7	3	8	77	69
019 Övrigt	26	4 247	348	259	89	15	–	49	64	100	75	60	12	29	80	81	108	38
020 Estetiska ämnen	16	4 052	204	140	64	13	–	94	42	48	18	2	–	1	23	23	123	34
021 Musik	103	29 631	1 720	897	823	53	4	1 183	169	177	128	59	1	20	37	85	1 226	351
022 Scenisk konst (dans, film och teater)	48	11 816	608	396	212	17	2	439	94	57	13	3	5	9	38	65	408	83
023 Slöjd och konsthantverk	71	13 388	693	547	146	24	–	341	99	104	101	48	5	24	56	93	405	110
024 Bild, form och målar Konst	114	26 231	1 423	1 064	359	54	7	727	231	240	147	71	14	53	140	187	787	242
029 Övrigt	45	8 330	519	370	149	15	–	193	78	125	56	67	13	26	53	66	245	116
031 Ekonomi	7	587	56	42	14	–	–	18	12	17	6	3	3	–	4	8	32	9
033 Administration med datorstöd	4	521	58	45	13	13	–	1	10	30	14	3	1	12	3	7	18	17
039 Övrigt	6	1 045	86	58	28	9	–	10	11	41	20	4	2	4	25	23	16	16
041 Matematik	4	126	27	20	7	–	–	5	6	11	2	3	1	–	6	10	8	2
042 Biologi, inkl ekologi	8	1 203	68	28	40	7	–	30	20	15	3	–	–	8	6	9	40	5
044 Miljövärd	3	295	24	13	11	–	–	6	8	6	4	–	–	–	4	19	1	–
049 Övrigt	24	2 256	270	202	68	7	17	130	50	63	8	2	–	27	54	19	133	37
050 Medicin, hälsa och sjukvård	5	634	32	26	6	1	–	14	7	6	5	–	–	–	7	4	11	10
051 Friskvård	43	11 024	689	592	97	14	–	221	115	207	78	68	20	55	33	118	392	71
059 Övrigt	19	5 100	266	191	75	33	–	65	47	95	55	4	1	28	34	55	118	30
061 Fackliga frågor	1	120	12	–	12	–	–	–	–	10	2	–	–	–	2	10	–	–
062 Arbetsliv, övrigt	2	232	19	7	12	–	–	15	2	2	–	–	1	2	3	–	12	1
063 Informationsverksamhet & mediautbildning	58	12 706	657	394	263	27	–	377	185	78	15	2	1	8	20	26	372	230
064 EG/EU frågor	2	423	68	55	13	–	–	–	1	6	3	58	1	15	26	4	8	14
065 Internationella frågor, övrigt	27	4 762	291	235	56	4	–	165	78	35	9	4	1	–	1	15	155	119
066 Samhällsfrågor, allmänt	15	2 446	217	162	55	7	6	36	28	62	44	41	45	20	30	63	41	18
067 Föreningskunska	1	81	7	3	4	–	–	–	1	2	1	3	–	–	–	–	1	6
068 Socialpolitik	6	930	72	51	21	3	–	6	10	21	10	25	9	24	6	11	20	2
069 Övrigt	26	4 722	382	306	76	46	–	76	27	47	62	170	43	33	38	74	136	58
070 Språk	2	328	15	14	1	1	–	4	5	5	1	–	–	–	–	–	15	–
071 Svenska	27	3 201	253	197	56	160	–	38	52	110	42	11	57	87	18	23	42	26
072 Engelska	17	2 053	143	108	35	26	–	54	12	32	17	28	1	6	42	10	72	12
073 Tyska	3	627	39	26	13	–	–	14	13	6	4	2	1	3	1	2	11	21
078 Kontakt- tolkutbildning	1	80	16	13	3	11	–	1	2	7	6	–	–	–	–	3	1	12
079 Övrigt	36	9 440	523	410	113	16	–	258	103	103	34	25	2	18	55	49	326	73
081 Dator teknik	10	2 237	137	72	65	2	–	52	22	29	16	18	1	37	13	7	72	7
082 Transport, trafik	4	244	13	7	6	–	–	4	3	5	1	–	1	3	2	4	3	–
089 Övrigt	10	1 222	83	47	36	2	–	34	15	17	13	4	1	2	6	11	44	19
091 Idrott	2	252	12	8	4	1	–	6	1	5	–	–	1	1	5	3	2	–
092 Hushålls-, textil-, konsument- och varukunskap	5	1 315	56	38	18	1	–	32	14	7	2	1	–	2	4	5	38	7
099 Övrigt	25	2 892	182	96	86	9	–	66	30	62	24	–	12	35	26	25	74	10

Tabell 7a. (forts.)

Kurstyp och kursinriktning	Antal kurser	Antal deltagarveckor	Antal deltagare	Kvinnor	Män	In- vandrade	Ålder						Utbildningsbakgrund						
							< 18 år	18–24 år	25–29 år	30–45 år	46–60 år	> 60 år	Utan grundskolekomp.	Med grundskolekomp.	Utan gymn. utb.	Med 2-årig gymn. utb.	Med 3-årig gymn. utb.	Med högre utb.	
066 Samhällsfrågor, allmänt	5	19	229	133	96
067 Föreningskunskap	4	18	55	24	31
069 Övrigt	5	14	263	144	119
071 Svenska	2	82	33	18	15
079 Övrigt	2	44	20	11	9
081 Dator teknik	3	24	59	39	20
082 Transport, trafik	1	18	20	14	6
089 Övrigt	3	12	20	10	10
092 Hushålls-, textil-, konsument- och varukunskap	1	32	9	9	–
099 Övrigt	10	134	207	110	97
11. Kulturprogram																			
summa	1 578	3 156	121 499	70 772	50 727
101 Föreläsning	271	542	9 170	5 532	3 638
102 Sång/musik	624	1 248	50 104	28 628	21 476
103 Dramatisk framställning	216	432	15 883	8 696	7 187
104 Film/foto/bild	88	176	5 074	2 919	2 155
105 Dans	20	40	1 739	1 049	690
106 Utställning	104	208	23 065	14 399	8 666
107 Litteratur	42	84	2 306	1 427	879
108 Konst/konsthantverk	74	148	6 742	3 876	2 866
109 Tvärkulturellt	139	278	7 416	4 246	3 170
12. Uppdrag, folkhögskolekurs																			
summa	48	6 262	358	249	109
001 Allmän, bred ämnesinriktning	29	3 749	217	159	58
002 Allmän, dominerad av basämnena	8	1 805	96	64	32
021 Musik	1	41	2	–	2
024 Bild, form och målarkonst	2	305	18	13	5
066 Samhällsfrågor, allmänt	8	362	25	13	12
13. Uppdrag, komvuxkurs																			
summa	3	398	24	20	4
002 Allmän, dominerad av basämnena	1	240	12	9	3
059 Övrigt	2	158	12	11	1
14. Uppdrag, orienteringskurs																			
summa	2	3 498	168	147	21
002 Allmän, dominerad av basämnena	2	3 498	168	147	21
15. Aktivitetsgarantiutbildning (SAGA) lång kurs																			
summa	990	55 904	4 989	2 457	2 532	793	..	50	275	1 869	2 071	718	180	1 485	1 149	782	826	562	
001 Allmän, bred ämnesinriktning	550	28 126	2 593	1 290	1 303	393	..	27	154	987	1 072	347	81	787	468	429	477	346	
002 Allmän, dominerad av basämnena	165	9 055	762	381	381	133	..	6	37	300	295	124	18	360	72	123	108	81	

Tabell 7a. (forts.)

Kurstyp och kursinriktning	Antal kurser	Antal deltagarveckor	Antal deltagare	Kvinnor	Män	Invandrade	Ålder						Utbildningsbakgrund						
							< 18 år	18–24 år	25–29 år	30–45 år	46–60 år	> 60 år	Utan grundskolekomp.	Med grundskolekomp.	Utan gymn. utb.	Med 2-årig gymn. utb.	Med 3-årig gymn. utb.	Med högre utb.	
011 Religion och livsaskådningsfrågor	1	19	1	1	–	–	–	–	–	1	–	–	–	–	–	–	–	1	–
015 Annan ledarutbildning inkl organisation	17	3 265	256	99	157	77	–	1	12	86	115	42	–	5	240	2	2	7	–
019 Övrigt	34	2 546	159	73	86	44	–	–	3	59	84	13	19	56	16	37	28	3	–
020 Estetiska ämnen	1	15	1	1	–	–	–	–	–	–	1	–	–	–	1	–	–	–	–
021 Musik	1	22	1	1	–	–	–	–	1	–	–	–	–	–	–	–	1	–	–
023 Slöjd och konsthantverk	2	25	2	2	–	–	–	–	–	1	1	–	–	–	–	1	1	–	–
024 Bild, form och målar Konst	2	51	3	3	–	1	–	–	–	–	1	2	–	–	1	–	2	–	–
029 Övrigt	2	21	2	2	–	–	–	–	–	–	2	–	–	–	–	–	–	–	2
033 Administration med datorstöd	8	2 965	151	84	67	2	–	–	2	52	65	32	–	–	151	–	–	–	–
049 Övrigt	1	168	12	1	11	–	–	–	–	3	6	3	–	2	8	2	–	–	–
051 Friskvård	4	361	39	17	22	3	–	9	3	13	9	5	1	10	10	7	9	2	–
062 Arbetsliv, övrigt	60	4 377	579	318	261	38	–	4	41	184	249	101	36	127	116	134	88	78	–
066 Samhällsfrågor, allmänt	23	1 129	120	68	52	12	–	2	9	46	47	16	6	57	12	19	17	9	–
069 Övrigt	112	2 721	247	105	142	67	–	1	10	109	98	29	14	69	52	26	52	34	–
071 Svenska	3	81	6	–	6	6	–	–	–	2	3	1	–	6	–	–	–	–	–
079 Övrigt	2	319	17	6	11	17	–	–	1	7	9	–	5	6	2	2	2	–	–
081 Datorteknik	2	638	38	5	33	–	–	–	2	19	14	3	–	–	–	–	38	–	–
16. Aktivitetsgarantiutbildning (SAGA) kort kurs																			
summa	118	1 167	651	314	337	47	–	3	37	246	243	122	38	97	191	134	105	86	–
001 Allmän, bred ämnesinriktning	64	482	253	112	141	16	–	1	16	103	100	33	4	44	43	61	60	41	–
002 Allmän, dominerad av basämnen	22	157	78	19	59	15	–	1	2	32	33	10	12	7	3	27	15	14	–
012 Historia	2	3	8	4	4	–	–	–	–	–	–	8	2	6	–	–	–	–	–
019 Övrigt	1	6	3	2	1	–	–	–	–	2	1	–	–	–	1	1	–	1	–
033 Administration med datorstöd	2	123	101	53	48	2	–	–	1	34	46	20	–	–	101	–	–	–	–
051 Friskvård	1	1	4	2	2	–	–	–	–	–	–	4	1	3	–	–	–	–	–
059 Övrigt	2	2	9	5	4	–	–	–	–	–	–	9	2	5	–	–	–	2	–
062 Arbetsliv, övrigt	15	324	165	98	67	1	–	1	17	62	50	35	8	28	39	39	28	23	–
066 Samhällsfrågor, allmänt	3	25	13	10	3	–	–	–	1	6	3	3	–	2	2	4	1	4	–
069 Övrigt	5	13	6	3	3	2	–	–	–	4	2	–	–	2	2	–	1	1	–
079 Övrigt	1	31	11	6	5	11	–	–	–	3	8	–	9	–	–	2	–	–	–
18. Påbygg-nadsutbildning																			
summa	6	1 646	96	70	26	1	–	45	8	21	22	–	–	4	10	15	53	14	–
001 Allmän, bred ämnesinriktning	2	385	18	18	–	–	–	5	–	6	7	–	–	1	4	4	5	4	–
021 Musik	2	902	41	18	23	–	–	38	3	–	–	–	–	–	1	–	34	6	–
059 Övrigt	2	359	37	34	3	1	–	2	5	15	15	–	–	3	5	11	14	4	–
19. Jobb- och utvecklingsgarantin lång kurs																			
summa	2	69	4	–	4	2	–	1	2	–	1	–	–	–	2	–	1	1	–
001 Allmän, bred ämnesinriktning	2	69	4	–	4	2	–	1	2	–	1	–	–	–	2	–	1	1	–

1) Uppgifter från kurstyp 11 ingår inte i ovanstående totalsumma.

2) Uppgifter under invandrade, ålder och utbildningsbakgrund avser endast kurstyp 1, 2, 15, 16, 18 och 19.

7b. Verksamhetsredovisning höstterminen 2007 fördelat efter kurser, deltagarveckor, kön, ålder och utbildningsbakgrund.

7b. Activity report autumn term 2007 by courses, study weeks, gender, age and earlier education

Kurstyp och kursinriktning	Antal kurser	Antal deltagarveckor	Antal deltagare	Kvinnor	Män	In- vandrade	Ålder						Utbildningsbakgrund					
							< 18 år	18–24 år	25–29 år	30–45 år	46–60 år	> 60 år	Utan grundskolekomp.	Med grundskolekomp.	Utan gym. utb.	Med 2-årig gym. utb.	Med 3-årig gym. utb.	Med högre utb.
TOTALT ^{1,2}	7 180	538 257	121 072	71 446	49 626	5 670	209	13 774	3 681	7 500	4 858	2 471	2 881	4 788	6 351	3 771	11 408	3 294
01. Långa allmänna kurser																		
summa	1 134	196 904	12 666	8 059	4 607	3 749	.	6 745	1 574	2 782	912	653	1 984	2 545	3 727	1 441	2 499	470
001 Allmän, bred ämnesinriktning	718	132 591	8 210	5 097	3 113	2 457	.	4 639	1 031	1 672	490	378	1 267	1 793	2 519	887	1 542	202
002 Allmän, dominerad av basämnena	234	42 497	2 641	1 652	989	800	.	1 424	324	678	187	28	478	557	861	290	406	49
011 Religion och livsåskådningsfrågor	9	572	66	55	11	6	.	24	18	16	7	1	1	1	13	13	13	25
012 Historia	3	127	32	17	15	–	.	9	3	1	4	15	2	3	3	23	–	1
015 Annan ledarutbildning inkl organisation	4	537	52	31	21	2	.	18	7	15	12	–	–	2	–	3	31	16
016 Litteratur	2	182	31	27	4	–	.	–	–	–	2	29	–	–	31	–	–	–
019 Övrigt	8	1 492	95	82	13	–	.	60	13	11	10	1	–	4	10	7	61	13
020 Estetiska ämnen	1	255	15	13	2	–	.	12	1	2	–	–	–	–	3	7	5	–
021 Musik	5	657	39	16	23	11	.	27	7	5	–	–	–	–	6	12	17	4
022 Scenisk konst (dans, film och teater)	2	486	27	24	3	–	.	27	–	–	–	–	–	–	2	–	25	–
023 Slöjd och konsthantverk	1	176	11	10	1	1	.	9	1	1	–	–	–	–	1	3	6	1
024 Bild, form och målar Konst	5	688	57	40	17	9	.	20	7	15	12	3	2	6	5	10	24	10
029 Övrigt	2	645	35	16	19	2	.	11	8	14	2	–	3	7	2	2	13	8
031 Ekonomi	2	663	39	16	23	16	.	30	5	3	1	–	–	11	16	7	4	1
039 Övrigt	1	92	4	3	1	2	.	–	1	3	–	–	1	1	1	–	1	–
040 Matematik, naturvetenskap	7	1 169	67	33	34	18	.	54	11	2	–	–	1	–	32	5	29	–
041 Matematik	7	174	44	30	14	4	.	15	7	18	4	–	–	1	9	13	21	–
042 Biologi, inkl ekologi	3	57	12	8	4	2	.	5	–	4	1	2	–	1	5	5	–	1
049 Övrigt	3	477	66	48	18	–	.	–	–	–	1	65	–	–	–	2	39	25
051 Friskvård	11	992	69	58	11	9	.	37	10	11	9	2	2	5	28	7	25	2
059 Övrigt	5	1 405	84	67	17	10	.	53	6	23	2	–	–	5	33	9	37	–
062 Arbetsliv, övrigt	1	264	14	13	1	5	.	4	3	5	2	–	1	4	1	4	4	–
063 Informationsverksamhet & mediautbildning	2	234	13	5	8	–	.	9	2	2	–	–	1	2	–	–	9	1
065 Internationella frågor, övrigt	7	1 213	91	72	19	5	.	61	5	6	7	12	1	1	3	8	67	11
066 Samhällsfrågor, allmänt	16	2 020	189	134	55	88	.	18	21	49	45	56	60	29	36	34	25	5
068 Socialpolitik	2	89	11	10	1	11	.	–	–	–	3	8	5	6	–	–	–	–
069 Övrigt	2	253	11	10	1	4	.	1	2	3	1	4	2	1	–	–	3	5
071 Svenska	36	4 182	341	265	76	247	.	81	42	154	61	3	144	62	37	29	24	45
072 Engelska	8	252	52	44	8	12	.	12	11	15	10	4	1	1	18	20	8	4
079 Övrigt	5	392	47	28	19	5	.	16	8	19	4	–	6	4	9	6	9	13
081 Dator teknik	3	60	20	17	3	–	.	–	–	2	2	16	–	–	1	3	14	2
089 Övrigt	5	595	62	34	28	–	.	23	7	17	11	4	1	5	10	13	16	17
091 Idrott	2	323	19	8	11	2	.	14	5	–	–	–	–	1	13	–	5	–
099 Övrigt	12	1 093	100	76	24	21	.	32	8	16	22	22	5	32	19	19	16	9

Tabell 7b. (forts.)

Kurstyp och kursinriktning	Antal kurser	Antal deltagarveckor	Antal deltagare	Kvinnor	Män	In- vandrade	Ålder						Utbildningsbakgrund					
							< 18 år	18–24 år	25–29 år	30–45 år	46–60 år	> 60 år	Utan grundskolekomp.	Med grundskolekomp.	Utan gymn. utb.	Med 2-årig gymn. utb.	Med 3-årig gymn. utb.	Med högre utb.
02. Långa särskilda kurser	1 162	197 570	14 072	9 436	4 636	1 044	209	6 866	1 816	2 685	1 394	1 102	630	765	994	1 530	7 853	2 300
011 Religion och livsåskådningsfrågor	94	17 532	1 408	851	557	115	148	699	100	230	171	60	168	65	74	81	776	244
012 Historia	3	352	41	24	17	–	–	7	2	1	2	29	–	2	5	2	13	19
013 Fritidsledarutbildning	48	14 608	823	437	386	76	–	446	173	182	20	2	6	3	27	118	636	33
015 Annan ledarutbildning inkl organisation	46	6 714	556	387	169	12	–	180	79	193	96	8	–	17	23	72	329	115
016 Litteratur	12	2 011	175	126	49	4	–	69	39	44	17	6	–	4	37	5	66	63
019 Övrigt	25	4 777	384	291	93	30	–	63	70	94	76	81	3	34	69	85	143	50
020 Estetiska ämnen	15	3 484	204	153	51	13	–	114	34	33	17	6	–	1	5	28	143	27
021 Musik	136	27 207	1 805	936	869	54	25	1 338	108	143	123	68	38	12	86	88	1 289	292
022 Scenisk konst (dans, film och teater)	57	11 156	666	441	225	35	2	530	63	56	12	3	15	15	30	29	504	73
023 Slöjd och konsthantverk	88	10 741	670	534	136	22	1	310	75	123	104	57	7	34	51	97	386	95
024 Bild, form och målar Konst	153	23 143	1 431	1 083	348	68	1	781	203	236	142	68	14	68	101	195	821	232
029 Övrigt	40	6 718	416	289	127	12	–	197	73	75	25	46	6	13	44	31	228	94
031 Ekonomi	2	415	28	21	7	–	–	16	3	3	5	1	–	1	–	3	20	4
033 Administration med datorstöd	7	841	105	54	51	6	–	5	14	32	20	34	1	34	5	9	18	38
039 Övrigt	6	1 002	102	58	44	–	–	3	12	52	27	8	–	2	2	21	35	42
041 Matematik	4	147	39	28	11	1	–	7	6	21	2	3	2	7	5	12	9	4
042 Biologi, inkl ekologi	5	679	41	15	26	3	–	21	8	11	1	–	–	1	4	8	26	2
049 Övrigt	24	1 641	188	120	68	12	4	100	26	47	10	1	1	28	28	20	82	29
050 Medicin, hälsa och sjukvård	7	903	52	42	10	3	–	25	11	8	8	–	–	3	6	14	21	8
051 Friskvård	52	9 849	788	654	134	16	–	249	104	230	113	92	26	46	78	115	412	111
059 Övrigt	23	4 112	274	193	81	20	–	73	46	94	54	7	–	31	21	68	127	27
060 Samhällsvetenskap	1	120	8	4	4	–	–	–	–	6	2	–	–	8	–	–	–	–
061 Fackliga frågor	2	45	11	5	6	–	–	4	–	2	4	1	–	–	–	7	4	–
062 Arbetsliv, övrigt	7	547	58	33	25	18	–	42	3	12	1	–	13	–	21	–	22	2
063 Informationsverksamhet & mediautbildning	71	12 092	727	419	308	33	–	457	179	69	21	1	1	8	15	30	462	211
064 EG/EU frågor	2	556	108	95	13	–	–	1	1	2	1	103	6	18	29	11	20	24
065 Internationella frågor, övrigt	27	4 870	310	249	61	34	–	203	61	20	16	10	11	8	2	14	157	118
066 Samhällsfrågor, allmänt	24	3 199	356	244	112	66	12	65	27	101	57	94	82	79	21	98	50	26
067 Föreningskunskap	1	72	9	4	5	–	–	–	1	3	2	3	–	–	–	–	1	8
068 Socialpolitik	5	935	77	50	27	6	–	20	18	22	9	8	–	16	14	31	13	3
069 Övrigt	25	3 998	378	299	79	72	–	84	29	77	51	137	68	32	10	35	170	63
070 Språk	3	297	22	22	–	1	–	7	5	8	2	–	–	–	–	–	22	–
071 Svenska	25	3 644	428	313	115	239	1	95	57	177	70	28	132	106	23	31	86	50
072 Engelska	7	1 821	135	109	26	10	–	76	7	14	6	32	–	3	23	10	71	28
073 Tyska	3	612	38	26	12	–	–	21	9	3	4	1	–	2	3	2	15	16
078 Kontakt- tolkutbildning	3	347	72	46	26	30	–	4	12	38	16	2	–	–	5	7	25	35
079 Övrigt	41	8 462	532	433	99	11	–	289	85	98	41	19	–	12	38	36	388	58
081 Dator teknik	14	1 927	158	79	79	2	–	62	16	23	14	43	8	12	20	55	53	10
082 Transport, trafik	5	199	14	7	7	1	–	6	3	5	–	–	4	3	–	2	5	–
089 Övrigt	7	661	64	40	24	1	14	35	3	8	3	1	–	3	8	6	40	7
091 Idrott	3	611	37	13	24	8	–	20	7	8	2	–	–	2	5	4	25	1
092 Hushålls-, textil-, konsument- och varukunskap	5	729	46	35	11	–	–	26	7	7	5	1	–	3	4	7	26	6
099 Övrigt	34	3 794	288	174	114	10	1	116	37	74	22	38	18	29	52	43	114	32

Tabell 7b. (forts.)

Kurstyp och kursinriktning	Antal kurser	Antal deltagarveckor	Antal deltagare	Kvinnor	Män	In- vandrade	Ålder						Utbildningsbakgrund					
							< 18 år	18–24 år	25–29 år	30–45 år	46–60 år	> 60 år	Utan grundskolekomp.	Med grundskolekomp.	Utan gymn. utb.	Med 2-årig gymn. utb.	Med 3-årig gymn. utb.	Med högre utb.
11. Kulturprogram																		
summa	1 292	2 584	119 705	69 090	50 615
101 Föreläsning	264	528	11 475	7 173	4 302
102 Sång/musik	545	1 090	57 237	32 464	24 773
103 Dramatisk framställning	118	236	9 140	5 233	3 907
104 Film/foto/bild	62	124	7 898	4 288	3 610
105 Dans	22	44	2 562	1 470	1 092
106 Utställning	91	182	14 606	8 696	5 910
107 Litteratur	48	96	3 027	1 637	1 390
108 Konst/konsthantverk	34	68	4 201	2 941	1 260
109 Tvärkulturellt	108	216	9 559	5 188	4 371
12. Uppdrag, folkhögskolekurs																		
summa	29	4 146	290	189	101
001 Allmän, bred ämnesinriktning	20	2 627	193	122	71
002 Allmän, dominerad av basämnena	4	1 074	61	48	13
066 Samhällsfrågor, allmänt	4	388	28	17	11
079 Övrigt	1	57	8	2	6
13. Uppdrag, komvuxkurs																		
summa	1	306	17	12	5
002 Allmän, dominerad av basämnena	1	306	17	12	5
14. Uppdrag, orienteringskurs																		
summa	2	3 138	181	160	21
002 Allmän, dominerad av basämnena	2	3 138	181	160	21
15. Aktivitetsgarantiutbildning (SAGA) lång kurs																		
summa	573	33 454	2 346	1 208	1 138	447	..	27	102	842	1 030	345	130	700	671	312	353	180
001 Allmän, bred ämnesinriktning	289	16 045	1 169	627	542	227	..	16	56	425	505	167	69	377	219	174	227	103
002 Allmän, dominerad av basämnena	72	4 141	269	146	123	45	..	–	12	103	104	50	6	159	20	31	29	24
012 Historia	1	418	18	8	10	13	..	–	–	10	104	8	–	18	–	–	–	–
015 Annan ledarutbildning inkl organisation	5	1 769	149	51	98	62	..	–	9	60	67	13	–	1	148	–	–	–
019 Övrigt	22	1 255	114	53	61	12	..	–	7	41	54	12	20	37	13	29	13	2
023 Slöjd och konsthantverk	1	22	1	–	1	–	..	–	–	–	–	1	–	1	–	–	–	–
024 Bild, form och målar Konst	1	20	1	1	–	–	..	–	–	1	–	1	–	–	–	–	1	–
033 Administration med datorstöd	2	2 121	100	52	48	1	..	–	1	31	48	20	–	–	100	–	–	–
044 Miljövård	2	44	2	–	2	–	..	–	–	–	1	1	–	–	1	–	–	1
049 Övrigt	1	60	12	1	11	–	..	–	–	3	6	3	–	2	8	2	–	–
051 Friskvård	1	132	12	5	7	2	..	6	2	4	–	–	–	1	6	1	4	–
059 Övrigt	1	377	19	10	9	6	..	2	1	7	7	2	–	19	–	–	–	–
062 Arbetsliv, övrigt	23	2 483	160	94	66	26	..	–	3	40	91	26	14	16	51	43	11	25

Tabell 7b. (forts.)

Kurstyp och kursinriktning	Antal kurser	Antal deltagarveckor	Antal deltagare	Kvinnor	Män	Invandrade	Ålder					Utbildningsbakgrund						
							< 18 år	18–24 år	25–29 år	30–45 år	46–60 år	> 60 år	Utan grundskolekomp.	Med grundskolekomp.	Utan gym. utb.	Med 2-årig gym. utb.	Med 3-årig gym. utb.	Med högre utb.
066 Samhällsfrågor, allmänt	5	278	11	5	6	1	.	–	–	6	4	1	–	11	–	–	–	–
069 Övrigt	119	2 916	175	80	95	33	.	1	5	70	73	26	6	28	81	14	28	18
079 Övrigt	2	374	18	9	9	18	.	–	–	7	11	–	7	9	–	2	–	–
081 Datorteknik	2	159	29	15	14	–	.	2	3	11	13	–	–	2	13	–	14	–
099 Övrigt	24	840	87	51	36	1	.	–	3	23	38	23	8	19	11	16	26	7
16. Aktivitetsgarantiutbildning (SAGA) kort kurs summa	19	55	27	12	15	9	.	1	3	7	14	2	3	12	3	4	4	1
001 Allmän, bred ämnesinriktning	8	19	9	3	6	4	.	1	2	1	5	–	3	4	–	–	2	–
002 Allmän, dominerad av basämnena	5	17	8	5	3	3	.	–	1	4	3	–	–	3	3	2	–	–
069 Övrigt	3	11	4	2	2	2	.	–	–	1	2	1	–	2	–	–	1	1
099 Övrigt	3	8	6	2	4	–	.	–	–	1	4	1	–	3	–	2	1	–
18. Påbyggnadsutbildning summa	5	1 419	99	65	34	–	.	52	3	18	25	1	1	4	11	15	53	15
001 Allmän, bred ämnesinriktning	1	317	18	15	3	–	.	5	–	5	7	1	1	–	4	4	5	4
021 Musik	2	722	41	15	26	–	.	41	–	–	–	–	–	–	2	–	33	6
059 Övrigt	2	380	40	35	5	–	.	6	3	13	18	–	–	4	5	11	15	5
19. Jobb- och utvecklingsgarantin lång kurs summa	540	26 626	3 011	1 444	1 567	409	.	79	175	1 070	1 353	334	123	734	915	393	576	270
001 Allmän, bred ämnesinriktning	169	6 133	771	375	396	147	.	10	34	286	372	69	74	258	168	124	104	43
002 Allmän, dominerad av basämnena	102	2 395	204	100	104	49	.	3	10	66	93	32	3	35	50	36	50	30
015 Annan ledarutbildning inkl organisation	8	393	93	43	50	–	.	–	8	26	50	9	4	12	2	29	33	13
019 Övrigt	29	3 526	286	136	150	84	.	5	15	108	126	32	12	31	230	11	1	1
024 Bild, form och målar Konst	1	16	1	1	–	1	.	–	–	–	1	–	–	–	–	–	1	–
033 Administration med datorstöd	4	280	42	16	26	1	.	–	1	14	20	7	–	13	6	8	12	3
062 Arbetsliv, övrigt	151	11 240	1 280	615	665	99	.	44	87	455	539	155	22	347	315	173	247	176
066 Samhällsfrågor, allmänt	6	362	27	12	15	3	.	–	1	12	12	2	–	27	–	–	–	–
069 Övrigt	51	703	97	48	49	1	.	4	10	29	47	7	–	–	93	–	3	1
079 Övrigt	11	340	51	24	27	23	.	2	–	17	28	4	4	5	34	4	1	3
081 Datorteknik	5	1 016	127	58	69	–	.	9	8	42	54	14	–	–	14	–	113	–
099 Övrigt	3	222	32	16	16	1	.	2	1	15	11	3	4	6	3	8	11	–
20. Jobb- och utvecklingsgarantin kort kurs summa	51	316	272	133	139	12	.	4	8	96	130	34	10	28	30	76	70	58
001 Allmän, bred ämnesinriktning	16	69	46	21	25	3	.	1	–	14	26	5	4	4	15	12	10	1
015 Annan ledarutbildning inkl organisation	12	146	144	69	75	–	.	2	1	55	65	21	5	13	8	51	43	24
062 Arbetsliv, övrigt	12	70	65	30	35	5	.	1	5	19	32	8	1	9	4	10	11	30
069 Övrigt	1	2	1	–	1	–	.	–	–	–	1	–	–	–	1	–	–	–
079 Övrigt	6	16	10	8	2	1	.	–	1	5	4	–	–	2	2	–	3	3
099 Övrigt	1	5	2	2	–	–	.	–	1	–	1	–	–	–	–	–	2	–

1) Uppgifter från kurstyp 11 ingår inte i ovanstående totalsumma.

2) Uppgifter under invandrade, ålder och utbildningsbakgrund avser endast kurstyp 1, 2, 15, 16, 18, 19 och 20.

Fakta om statistiken

Detta omfattar statistiken

Statistiken baseras på en totalräknad undersökning och är därmed inte behäftad med urvalsosäkerhet. Undersökningen ligger till grund för folkhögskolornas statsbidrag som Folkbildningsrådet (FBR) beräknar.

Folkhögskolestatistiken redovisar deltagare i kurser anordnade av folkhögskolorna. Samtliga 148 folkhögskolor lämnar uppgifter om sin verksamhet. Populationen är deltagare under vår- och höstterminen 2007.

Redovisningen av de folkhögskolekurser som finansieras via Folkbildningsrådet (FBR) via allmänt statsbidrag bedöms vara heltäckande. Redovisningen av uppdragsutbildningarna är en frivillig uppgift och är därför inte på samma sätt heltäckande.

Statistiken baseras på insamlade uppgifter om kurser och går därför inte att redovisa på kön för kursinriktning, funktionshinder, invandrade/utrikes födda, åldersgrupp eller utbildningsbakgrund.

Definitioner och förklaringar

Aktivitetsgarantiutbildning (SAGA)

Särskild aktivitetsgarantiutbildning (SAGA), är en utbildningssatsning för arbetslösa inom ramen för AMS aktivitetsgaranti. Deltagarna anvisas från länsarbetsnämnder/arbetsförmedlingar. Kurserna får anordnas för högst sex månader på grundskole- eller gymnasienivå och finns som både lång och kort kurs. Syftet med insatsen är att ge arbetslösa de baskunskaper som krävs för att påbörja yrkesinriktade studier eller för att kunna återgå till arbetslivet. Denna utbildningsform vid folkhögskolorna startade hösten 2002.

Allmän kurs

Allmänna kurser finns vid alla folkhögskolor. Allmän kurs är statsbidragsberättigad och kurslängden är 15 dagar eller längre. Den vänder sig främst till deltagare som saknar grundskole- eller gymnasieutbildning. Studietiden för en deltagare på allmän kurs kan omfatta upp till tre år och kan ge behörighet till fortsatta studier motsvarande den som kan fås genom det offentliga skolväsendet. Studier på gymnasial nivå kan leda till grundläggande behörighet.

Med allmän kurs avses en av skolan organiserad studieverksamhet, som innehåller ett brett urval av allmänna ämnen men kan också ha en särskild profil som innebär att deltagarna kan välja inriktning t.ex. färg och form, idrott, musik, drama, media, livsåskådning, datakunskap, miljö/natur eller internationella frågor (Se även Särskild kurs). Till allmän kurs får endast antas den som fyller 18 år senast under det kalenderår kursen börjar, eller är äldre.

Deltagare

Antalet (kurs)deltagare är inte detsamma som antalet personer, eftersom en person kan delta i flera kurser. Exempel: en person som deltagit i tre olika kurser under terminen, räknas som tre deltagare i denna statistik.

För alla kurser anges antal deltagare och antal kvinnor och män.

Deltagarveckor

Antalet deltagarveckor i en kurs utgörs av produkten av antalet deltagare och antalet kursdagar i kursen dividerat med 5 och avrundat till närmast högre tal.

Vid deltid har resultatet multiplicerats med 0,75 respektive 0,50.

Deltagarveckor Öppen folkbildning

Antalet deltagarveckor i öppen folkbildning utgörs av produkten av antalet kursdagar i kursen multiplicerat med 4 och avrundat till närmast högre tal.

Vid deltid har resultatet multiplicerats med 0,75 respektive 0,50.

Som mest kan en folkhögskola rapportera öppen folkbildning motsvarande 200 deltagarveckor per år.

Distansutbildning

Distansutbildning ger möjlighet till ett flexibelt lärande. Den studerande bestämmer själv i stor utsträckning tid och plats för sina studier samt ger möjlighet att studera samtidigt som

Vid beräkning av studietiden är utgångspunkten den studieplan som fastställs avseende deltagarens studieinsats i den aktuella kursen. Distansutbildning kan ske på hel- eller deltid. Vid lägre deltid än 50 procent beräknas antalet kursdagar genom att antalet genomförda timmar om 60-minuter divideras med 4.

Funktionsnedsättning och språkliga hinder

Folkhögskolorna har som mål att ha en hög grad av tillgänglighet för människor med olika typer av funktionsnedsättning. Av det skälet sker en särskild redovisning av denna studerandegrupp. I de fall en deltagare har mer än en funktionsnedsättning har skolan rapporterat den funktionsnedsättning som inverkat mest på elevens livsföring. Deltagare med funktionsnedsättning har från och med höstterminen 2001 delats in i 12 olika grupper. Indelningen har gjorts av Folkbildningsrådet i samråd med Statens institut för särskilt utbildningsstöd (SISUS).

- Rörelsehinder
- Synskada
- Hörselskada
- Döv
- Dövblind
- Utvecklingsstörning
- Hjärnskadad i vuxen ålder
- Psykiskt funktionshinder
- Medicinskt funktionshinder
- Asperger, DAMP m.fl.
- Dyslexi
- Invandrade med brister i svenska språket

Hel/deltidsstudier

Folkhögskolestudierna sker vanligtvis på heltid. Som heltidsstuderande räknas den som deltar i planerat studiearbete omfattande minst 20 timmar om 60 min/vecka och i genomsnitt fyra timmar om 60 minuter varje kursdag. Deltid redovisas endast som 75 procents eller 50 procents deltid.

75 procents deltid har den som deltar i planerat studiearbete i genomsnitt tre timmar om 60 minuter varje kursdag. Den som läser på 50 procents deltid har planerat studiearbete i genomsnitt två timmar om 60 minuter varje kursdag.

Huvudman

Huvudman för folkhögskolorna delas in i två huvudmannagrupper, landsting/regioner eller rörelsefolkhögskola. Landsting/regioner omfattar de folkhögskolor där huvudmannen kan vara ett landsting. Rörelsefolkhögskolor omfattar de folkhögskolor där huvudmannen är folkrörelse, organisation, förening eller stiftelse.

Invandrade/Utrikes födda

Folkbildningsrådets definition av invandrade är här: kursdeltagare som har invandrat eller är födda utomlands.

Jobb- och utvecklingsgarantin

Jobb- och utvecklingsgarantin infördes 2 juli 2007 och ersatte Aktivitetsgarantin. Syftet är att erbjuda personer som varit arbetslösa under lång tid individuellt utformade insatser för att de så snabbt som möjligt skall få arbete.

Genom ett centralt avtal mellan AMS och Folkbildningsrådet, fram till 31 december 2007, gavs AMS möjlighet att använda folkhögskolorna i ett inledande skede. Dessa folkhögskoleinsatser omfattade bl.a. jobbsökaraktiviteter med coaching, orientering om arbetsmarknad, personlig marknadsföring m.m.

Korta kurser

Kurser med en längd om 1–14 kursdagar. Dessa kurser anordnas ofta i samverkan med olika folkrörelser och organisationer. Det kan vara från en dags ledarkurs till en 14 dagar lång estetisk kurs. Till korta kurser kan antas deltagare under 18 år. Korta kurser är statsbidragsberättigade.

Kulturprogram

Via folkbildningsanslaget (allmänna statsbidraget) kan också kulturaktiviteter (kulturprogram) finansieras och genomföras. Kulturprogram utgör den utåtriktade verksamhet folkhögskolorna genomför för allmänheten.

Kursdag

Som kursdag räknas dag med planerat studiearbete.

Kursinriktningar

Varje kurs på folkhögskolan har en huvudsaklig inriktning. Det förekommer ett antal kursinriktningar, förutom de allmänna, inom följande grupper:

- Beteendekunskap, humaniora
- Estetiska ämnen
- Företagsekonomi, handel och kontor
- Matematik, naturvetenskap
- Medicin, hälso- och sjukvård
- Samhällsvetenskap
- Språk
- Teknik
- Övriga ämnen (bl.a. idrott, hushålls- och konsumentkunskap)

Kurstyp

Folkhögskolans kurser och kulturprogram är indelade i kurstyper för att göra det möjligt att särredovisa kurser, deltagarveckor, kursdeltagare, kön, kursinriktning, funktionshinder, invandrade, distansstudier, omfattning, ålder och utbildningsbakgrund. Kurstyperna är:

- Allmän kurs
- Aktivitetsgarantin (SAGA)
- Jobb- och utvecklingsgarantin
- Korta kurser
- Kulturprogram
- Påbyggnadsutbildning
- Särskild kurs
- Ungdomsplats AMS
- Uppdrag Individuellt gymnasieprogram
- Uppdrag komvuxkurs
- Uppdrag Länsarbetsnämnden/Arbetsförmedlingen
- Uppdrag orienteringskurs
- Uppdrag övrigt
- Öppen folkbildning

För alla kurstyper kan redovisning göras på deltagarveckor, kursdeltagare, kön, kursinriktning och omfattning. Redovisning på åldersgrupper och utbildningsbakgrund är möjligt för allmän kurs, aktivitetsgarantin (SAGA), jobb- och utvecklingsgarantin, särskild kurs och ungdomsplats AMS. För invandrade/utrikes födda och funktionshinder kan ingen redovisning på kön göras. För dessa grupper kan endast antal redovisas på allmän kurs, aktivitetsgarantin (SAGA), jobb- och utvecklingsgarantin, särskild kurs och ungdomsplats AMS.

Lång kurs

Lång kurs omfattar utbildning om 15 dagar eller längre (se även Kort kurs).

Påbyggnadsutbildning

Påbyggnadsutbildning är tidigare kommunal påbyggnadsutbildning som övertog av Mora folkhögskola och Geijerskolan hösten 2006. Utbildningskostnaderna finansieras via riktat statsbidrag.

Statsbidragsberättigade kurser

Via folkbildningsanslaget (allmänna statsbidraget) erhåller folkhögskolorna bidrag för allmän kurs, särskild kurs, korta kurser, öppen folkbildning och kulturprogram.

Studiecirklar

Kurstypen studiecirkel upphörde 2006-01-01. Studiecirklar var statsbidragsberättigade och leddes av en folkhögskolelärare inom ramen för dennes tjänst.

Särskild kurs

Kurslängden är 15 dagar eller längre. Kurser där en större del av studietiden ägnas åt det ämnesområde man valt. En del av dessa kurser är yrkesinriktade, t.ex. fritidsledare, journalist, kantor, behandlingsassistent och dramapedagog. Till särskild kurs kan antas deltagare under 18 år. Särskild kurs är statsbidragsberättigad.

Särskild utbildningsinsats

Särskild utbildningsinsats upphörde 2006-01-01. Särskild utbildningsinsats var en förlängning av folkhögskolans kurser inom Kunskapslyftet, och riktade sig till arbetslösa för studier på grundskole- och gymnasienivå. Särskild utbildningsinsats var statsbidragsberättigad.

Särskild utbildningsinsats Gävleborg

Denna utbildningsform är en särskild utbildningsinsats för arbetslösa i Gävleborgs län. Satsningen ingår i regeringens särskilda insatser för Södra Norrlandskusten. Utbildningskostnaderna finansieras via statsbidrag. Särskild utbildningsinsats i Gävleborgs län infördes höstterminen 2005 och pågick till och med första halvåret 2006.

Ungdomsplats AMS

Regeringen anslog medel för 500 extra ungdomsplatser på folkhögskolor från hösten 2005 till och med 31 december 2006, en arbetsmarknadspolitisk insats i nära samarbete med Arbetsförmedlingen. Syftet med satsningen var att arbetslösa ungdomar genom studier vid en folkhögskola skulle uppnå kunskaper och behörighet motsvarande gymnasiekompetens. Målgruppen var i första hand arbetslösa ungdomar som fyllt 20 men inte 25 år och som saknade fullständig gymnasieutbildning eller grundskoleutbildning. Långtidsarbetslösa ungdomar prioriterades. Utbildningarna anordnades som separata kurser för målgruppen eller som enstaka platser, integrerade i folkhögskolans ordinarie utbildningar.

Uppdrag

Det förekommer utbildningar och kurser i folkbildningssyfte som inte finansieras med hjälp av det allmänna statsbidraget utan istället av uppdragsgivare, s.k. uppdragsutbildningar. Förutom gymnasiala individuella program, utbildningar

finansierade genom länsarbetsnämnd/arbetsförmedling, kommuner, AMS och staten, finns även ett antal övriga uppdragsutbildningar.

Uppdrag Individuellt gymnasieprogram

Deltagare är i åldern 16–19 år som genomför ett individuellt program inom gymnasieskolan placerad på folkhögskolan och där deltagarnas hemkommuner betalar interkommunala ersättningar för utbildningskostnaderna.

Uppdrag kommun

Tidigare Kunskapslyftet. Uppdrag från kommun, som bedrivs som folkhögskolekurs.

Uppdrag kommun/Svenska för invandrare

Kurser/deltagare med invandrarbakgrund eller flyktingar för vilka utbildningskostnaderna betalas av kommuner respektive Statens invandrarverk.

Uppdrag komvuxkurs

Tidigare Kunskapslyftet. Uppdrag från kommun, som bedrivs enligt gymnasiets läroplan där deltagarna erhåller betyg.

Uppdrag Länsarbetsnämnden/Arbetsförmedlingen

Kurser för vilka länsarbetsnämnd/arbetsförmedling betalar utbildningskostnaderna.

Uppdrag orienteringskurs

Tidigare Kunskapslyftet. Uppdrag från kommun, som genomförs som orienteringskurs.

Uppdrag övrigt

Övriga uppdragsutbildningar där utbildningskostnaderna betalas av landsting, organisationer, företag m.fl. Inom denna verksamhet förekommer många olika kursinriktningar.

Utbildningsbakgrund

Utbildningsbakgrund redovisas på grundval av den högsta utbildning som kursdeltagaren har då folkhögskolestudierna påbörjas. Denna variabel redovisas i sex olika grupper:

- Kursdeltagare utan grundskolekompetens
- Kursdeltagare med grundskolekompetens
- Kursdeltagare med grundskolekompetens, men ej avslutad gymnasieutbildning
- Kursdeltagare med 2-årig gymnasieutbildning. Kan även vara motsvarande utbildning på folkhögskola eller komvux
- Kursdeltagare med 3-årig gymnasieutbildning eller motsvarande
- Kursdeltagare med högre utbildning

För uppdragsutbildningar är uppgifter om utbildningsbakgrund inte obligatoriskt varför dessa uppgifter inte redovisas i detta SM.

Ålder

Ålder redovisas i sex grupper:

- < 18 år
- 18–24 år
- 25–29 år
- 30–45 år
- 46–60 år
- > 60 år

För uppdragsutbildningar är uppgifter om ålder inte obligatoriskt varför dessa uppgifter inte redovisas i detta SM.

Öppen folkbildning

Öppen folkbildning infördes 1 januari 2006 och avser folkhögskoleverksamhet i mindre reglerade former än kurs. Det kan t.ex. vara en kurs med deltagare som inte kan förväntas vara regelbundna i sina studier, en seminarieserie kring en angelägen fråga, ett lokalt rådslag eller motsvarande. Verksamheten ska vända sig till andra än dem som är deltagare i folkhögskolans kurser.

Så görs statistiken

Uppgiftsinsamling sker fem gånger per år, tre gånger på vårterminen och två gånger på höstterminen. Materialet sänds till SCB via webbinsamling. Det faktum att uppgiftslämnandet ligger till grund för statsbidrag bidrar till att samtliga folkhögskolor lämnar in uppgifter.

Statistikens tillförlitlighet

Statistiken baseras på en totalräknad undersökning och är därmed inte behäftad med urvalsosäkerhet. Det föreligger inget objektbortfall i undersökningen.

Datamaterialet genomgår granskningsåtgärder för att förhindra mätfel. Återkontakt sker med varje folkhögskola så att de kan genomföra kontroll av lämnade uppgifter.

Bra att veta

Till och med 1996 redovisades folkhögskolestatistik per läsår. Från och med 1997 redovisas statistiken per termin.

Statistiken är jämförbar fr.o.m. vårterminen 1997. Uppgifterna redovisas i ett Statistiskt meddelande (SM) om folkhögskolan varje år. Dessutom återfinns uppgifter om folkhögskolan i Statistisk årsbok, i Utbildningsstatistisk årsbok, publikationen På tal om utbildning, (f.d. Fickskolan) samt Sveriges Statistiska Databaser på SCB:s webbplats: www.scb.se

Annan statistik

Mer information om statistiken och dess kvalitet ges i en särskild Beskrivning av statistiken på SCB:s webbplats, www.scb.se.

Ytterligare upplysningar återfinns på Folkbildningsrådets webbsida, www.folkbildning.se.

Under våren/sommaren 2006 genomförde SCB en enkätundersökning avseende uppföljning bland dem som studerade på en folkhögskola hösten 2002. Resultat för undersökningen finns publicerat på SCB:s webbplats.

In English

Summary

The first folk high school in Sweden was founded in 1868 and today there are a total of 148 schools spread around the country. Most of them are run by popular organizations while the rest are run by county councils or municipalities. The folk high school is for adults and the schools normally favour the admission of people with short earlier schooling.

Folk high schools have courses on different levels and with differing aims and directions. Every school has long courses, which will qualify for university studies. There is also a large amount of special courses – studies in music, media, theatre and health. The long courses last fifteen days to one or more years. The short courses last from a day or two to fourteen days. All tuition is free of charge.

This report contains data concerning students participating in all courses at folk high schools in Sweden in spring term 2007 and in autumn term 2007.

In spring term, in total 111 400 pupils participated at folk high school courses, of which 26 100 pupils in long courses with a duration of at least 15 days and in the autumn term in total 121 100 pupils and of which 26 700 in long courses. In short courses (1–14 days) spring term 2007 71 700 students and in autumn term 2007 76 000 students were involved. Respectively 9 800 students in spring term and 9 300 students in autumn term participated in courses commissioned by outside bodies apart from the Swedish National Council of Adult Education.

List of tables

Explanation of symbols	11
1. Participants in State subsidy folk high school courses in spring and autumn term 2007	11
2. Type of course by study weeks, participants and term, member and per cent	14
2a. Participants in folk high school courses in spring term 2007 by type of course, study weeks, age and earlier education	15
2b. Participants in folk high school courses in autumn term 2007 by type of course, study weeks, age and earlier education	16
3. Participants in folk high school courses spring and autumn term 2007	17
4. Disabled participants in State subsidy folk high school courses spring and autumn term 2007	18
5. Participants in folk high school courses in spring and autumn term 2007 by county and principal organiser group	19
6. Participants in folk high school courses in spring term 2005 to autumn term 2007	20
7a. Activity report spring term 2007 by courses, study weeks, gender, age and earlier education	21
7b. Activity report autumn term 2007 by courses, study weeks, gender, age and earlier education	28

List of terms

allmän kurs	general course
antal	number
arbetsförmedling (af)	public employment office
deltagare	participants
deltagarveckor	study weeks
därav	of which
elever	pupils, students
folkbildning	liberal adult education
Folkbildningsrådet	Swedish National Council of Adult Education
folkhögskola	folk high school
fördelade	distributed
funktionshinder	disability
huvudmannagrupp	principal organiser
hösttermin	autumn term
inriktning	specialization
jämförelse	comparison
kommun	municipality
kunskapslyftet	Adult Education Initiative
kurs	course
kurstyp	type of course
kvinnor	women
kön	gender
landsting	County Council
lokalisering	localization
län	county
länsarbetsnämnd (LAN)	County Labor Market Board
läsåar	school year
män	men
samtliga	total
statsbidragsberättigade	eligible for government funding
särskild kurs	special course
termin	term
tidigare utbildning	previous education
vecka	week
vårtermin	spring term
ålder	age
öppen folkbildning	open activities